

2 Confraria Universalista VitAurum

Oferendas Ciganas e seus Fundamentos

Autoras: Ramona Torres & Thatiane Rocha

Facilitadora: Ramona Torres

Kallins Evorianas - Escritoras & Oraculistas

www.confrariavitaurum.com

ramonaevora@gmail.com

Realização:

Confraria Universalista VitAurum

sociedaderajor@gmail.com

Facebook: Luz de Évora

Direção: Thatiane Rocha

As oferendas para o povo cigano não precisam ser caras, mas devem ser bonitas e feitas no maior capricho possível. E preferencialmente são entregues na natureza. Você não precisa usar todos os elementos de uma só vez e nem em grande quantidade. Faça o que a magia pede de acordo com objetivo. Procure trabalhar nas fases lunares condizentes com o que deve ser feito.

No caso da Lua cheia sempre em seus três primeiros dias, a partir do quarto dia a Lua já começa a entrar energeticamente em sua fase minguante. Em rios e cachoeiras deixe somente flores e no máximo frutas que sabemos ser consumidas pela natureza. Sendo uma oferenda com fundamentação de estrutura mágica, com certeza será aceita e terá o resultado aguardado, com os Espíritos ciganos te escutando e atendendo os seus pedidos. Bar Lachi!

3 Confraria Universalista VitAurum

Tópicos

Origem das Oferendas para as Entidades

Fundamentos de Magia Cigana

Valor de Frutas Mágicas

Bruxaria dos Clãs

O Rei Melão

Magia dos Mestres

O Valor das Moedas nas Magias

O Simbolismo das Cartas do Baralho nas Oferendas

Os Arquétipos da Estrela, Lua e Sol

O Mel na Feitiçaria

Magias de Amor

Oferendas Ciganas

Origem das Oferendas para as Entidades

Fazer oferendas é uma maneira de cultivar as qualidades da generosidade, e a generosidade gera contentamento, bem-estar, abundância e um caminho profundamente transformador. Cada uma das oferendas realizadas pelas pessoas, é acompanhada de muita fé, que a incrementa e a valida diante das entidades. Oferendas também são rituais que visam corrigir várias deficiências na vida de um ser humano (saúde, amor, prosperidade, trabalho profissional, equilíbrio, harmonia familiar, etc.) A composição depende da sua finalidade, e os seus componentes vão desde bebidas a frutas, folhas, velas, adornos, alimentos secos, mel, leques, instrumentos musicais e outros.

O que é uma Oferenda? Chamamos oferendas aos rituais compostos de frutas, alimentos, carnes, bebidas, flores, e adereços que servem para oferecer aos espíritos

4 Confraria Universalista VitAurum

ciganos, como uma súplica para se alcançar uma graça, bem como para homenagear e cultuar, de forma a fortalecer o nosso vínculo com o mesmo. Cada espírito tem os seus respectivos alimentos, as suas flores, as suas cores, as suas bebidas e a sua forma particular de culto, conjuros e chamamentos.

Conselhos: Ao fazer uma oferenda, além da fé você deve:

1. Só utilizar material novo.
2. Nunca substituir um material por outro.
3. Usar somente o que a receita pede.
4. Ao fazer o trabalho, mantenha o pensamento firme no que você realmente deseja.

Atenção:

Nunca faça uma oferenda para desejar o mal de alguém, pois um pensamento negativo atrai para si essa má vibração (lei de causa e efeito). E, sempre que tiver o seu desejo realizado, lembre-se de agradecer, dessa forma, um universo de boas energias passará a “conspirar” por si.

Oferendas Propiciatórias: Purificação e de Agradecimento

Oferendas de agradecimento:

Quando em momentos de necessidades oramos e recebemos ajuda das entidades regentes, costumamos fazer promessas ou retribuir de alguma forma.

Pode ser uma oferenda na natureza ou auxílio aos necessitados. Compartilhando nosso sucesso e dizendo de forma simbólica que sem aquele auxílio não teríamos conseguido, por isso, somos gratos.

5 Confraria Universalista VitAurum

Oferendas de purificação:

Geralmente é feita em locais próximos à água corrente ou em matas. Alguns fazem em cemitérios, mas sem o controle espiritual, isso pode se reverter em energias negativas muito pesadas. Estes lugares funcionam como “ralos energéticos” e absorvem os maus fluidos, mas a água e as matas têm o poder reciclador, enquanto no cemitério a energia ruim absorvida pode ficar retida e prejudicar quem não estiver preparado, pois é um local que acumula muita tristeza e pesar.

Estas oferendas devem ser feitas sempre que sentirmos a sobrecarga espiritual mas somente com acompanhamento de uma pessoa preparada para isso.

Oferendas feitas para divindades para diversas finalidades, seja elas feitas para apaziguar algum problema, sejam feitas em forma de agradecimento de alguma graça atingida, por alcançar algum objetivo ou simplesmente como forma de agradar às divindades que se cultuam.

Fundamentos de Magia Cigana

Os ciganos são um povo ancestral, sua maior característica é ser nômade e, por isso, absorve diversas culturas e desenvolve muitas magias. A magia cigana deve ser feita com muita responsabilidade, a magia cigana para amor só vai funcionar se a pessoa estiver aberta para recebê-la. Os ciganos determinam dois requisitos para você praticar a magia cigana.

Deve haver uma necessidade real para você realizar o feitiço. Ele não pode ser feito se não existir realmente urgência. O ritual deve ser realizado com muito respeito, fé e concentração. Caso você decida fazer a magia cigana, prepare-se para praticar. Vá para um lugar tranquilo, onde

6 Confraria Universalista VitAurum

não será interrompido, se concentre e abra seu coração para praticar com fé.

Cultura Cigana

A hipótese da origem deste Povo ter se originado na Índia é provável, e pela devoção a Sara Kali é realmente impossível negar a familiaridade. Os ciganos nutrem o mais puro amor e respeito por Santa Sara, ainda que não seja provado o porque da escolha. Para os Indianos a Santíssima Trindade; Braman, Vishnu e Shiva é mais importante que tudo, já que neste país a religião tem suma importância. Kali, a negra é venerada pelo Povo Hindu com Louvor.

Para os ciganos a Santa Sara venerada com o mesmo louvor é negra; daí ser conhecida como Sara Kali, mesmo sendo um Povo em que não existem negros (pelo menos tradicionalmente). Muitas lendas contam que no ano 50 DC estavam numa embarcação atirada ao mar, sem remos e sem provisões as santas: Maria Jacobina, Maria Salomé, Maria Jacobé e ainda José de Arimatéia e Sara, uma escrava. Desesperadas as três Santas puseram-se a chorar. Então Sara tirou o lenço que trazia na cabeça e prometeu a Jesus que se todos se salvassem, ela estaria para o resto de seus dias a servir Jesus como sua escrava, jamais andando com a cabeça descoberta.

Milagrosamente a barca sem rumo, atravessou o oceano e aportou em Pethit Rhône, hoje Saintes Maries de La Mer. Sara cumpriu sua promessa e teve sua história divulgada pelas próprias Santas.

Outras lendas narram Histórias em que ela era uma Rainha Egípcia. Considerada pelo Vaticano como Santa de culto regional, Sara nunca passou pelos processos de canonização, não se sabendo ao certo o que levou este

7 Confraria Universalista VitAurum

Povo a eleger Sara sua padroeira universal. Todo cigano tem em sua Tsara ou Casa, uma imagem de Santa Sara Kali, utilizam também medalhas pedindo proteção. A ela oferecem frutas, flores, incensos e muitas orações para pedir graças e agradecer as mesmas. Em Saintes Maries de La Mer (Camargue, Sul da França) a padroeira universal dos ciganos, é festejada em 24 de maio, na cerimônia que se chama “Dalto Chucar Diklô” (te trarei um lenço bonito, que é um presente comum que se da em agradecimento) onde se pede saúde, prosperidade e outras graças.

No Brasil a nossa padroeira nacional, é Nossa Senhora Aparecida, em razão de sua pele negra, ela é padroeira dos ciganos no Brasil. E assim tanto no Santuário de Aparecida (para nós Brasileiros) quanto na Catedral de Saintes Maries de La Mer na França, o cigano tem o compromisso de ir, nem que seja uma única vez em sua vida.

Magia Cigana

O poder da vidência é considerado normal, pelo povo cigano. As ciganas o possuem na maioria das vezes e este se manifesta na mais tenra idade. Em algumas pessoas o poder da vidência é mais aguçado que em outras. A aura magnética dos amigos astrais em comunhão com o nosso corpo etérico, desenvolve a capacidade de comunicação com estas forças. O vidente fala pelos espíritos, registra humores, emoções e muitas outras sensações captadas através dos corpos físicos das pessoas e através também de oráculos. É uma tarefa de grande dificuldade. Muitos videntes e até ciganos quando estão em processo iniciático “se perdem” no caminho da mediunidade, por não ter firmeza e não dar crédito astral para as entidades. Não se

8 Confraria Universalista VitAurum

abandonam de corpo e alma, por medo ou outros motivos, para o trabalho astral. Não conseguem abandono para servir de “Aparelho telefônico”, sendo imparcial à conversa travada. Os tipos são:

Magia Adivinhatória

Que na verdade é Divinatório, pois evoca-se uma entidade para poder se oracular as questões do consulente, conhecer o passado, o presente e futuro que poderá concretizar-se mediante as opções de cada pessoa.

Magia da Mão de Cura

Fazer curar ou fazer adoecer.

Magia natural

Fazer chover, parar o tempo, evocar o dia em que foi feita a magia que aflige o cliente, etc..

Magia Emocional

Aterrorizar alguém, fazer alguém afastar-se ou apaixonar-se.

Magia Mental

Controlar mentalmente uma pessoa, manipulando-lhe os pensamentos, ou fazendo uma leitura mental dessa pessoa para saber os seus pensamentos.

Magia Sensorial

Criar miragens ou ilusões, não confundir a criação de miragens com o ilusionismo, que é o ramo mais baixo e básico desta vertente da magia, sendo apenas um conjunto de técnicas mecânicas sem qualquer segredo verdadeiramente.

9 Confraria Universalista VitAurum

Magia Astral

Realizar viagens astrais, conectar com entidades através de sonhos que parecem reais.

Magia Sintônica

Alcançar a sorte ou fazer o azar, assim como a leitura das simbologias daquilo a que chamamos de «coincidências», mas que na realidade não o são porque tais não existem.

Magia de Predição

Sugestionar um determinado rumo de vida, também pode ser usada para unir ou afastar pessoas, para ajudar ou prejudicar, para salvar ou condenar. Vai da índole do magista.

A mediunidade pode também se manifestar em qualquer idade, como também poderá deixar de acontecer. O poder mediúnico é considerado normal por alguns povos, como o Povo Cigano. E este poder astral por vezes se apresenta na mais tenra idade. Quando a aura magnética entra em comunhão com o nosso corpo etérico, começa o desenvolvimento de comunicação mediúnica. Seja qual for a forma de mediunidade, o médium expressará o que o espírito trás de mensagem. Sem avaliar o cunho do que lhe foi dado conhecer.

Por este motivo para se trabalhar na Roda Cigana e mesmo em outros trabalhos espirituais é preciso que se respeitem algumas regras:

Nunca trabalhar no desenvolvimento do poder mediúnico/astral por dinheiro e jamais por vaidade, os que se descobrem médiuns que incorporem os espíritos ciganos ou não, devem estudar todas as formas de mediunização, magia e ciência, escolha o caminho que

10 Confraria Universalista VitAurum

mais se identifica com você, o que seu coração lhe indicar, se familiarizar com as forças astrais, conhecer os inúmeros tipos de trabalhos astrais /mediúnicos, saber que todos possuem esta faculdade e estão aptos a esta atividade em diferentes graus. (Porque não detemos nenhum tipo de poder especial, este poder pertence ao universo), a crença, a fé e o respeito são fatores preponderantes para quem deseja explorar o poder mediúnico, sem eles não há condições que propiciem a ação, concentração absoluta para estar em contato com as forças astrais, por treinamento se consegue; com o tempo é automático, estando em processo de desenvolvimento, comece a trabalhar com sua mediunidade.

Não tenha pressa, seja passivo e receptivo, se você trabalha com algum tipo de oráculo (você mesmo somente com a imantação dos espíritos, sem estar incorporado), tenha em mente que seu instrumento (oráculo) não tem nenhum poder mágico.

Através de sua força astral em casamento com as forças do universo, é o que faz produzir o efeito da mediunidade, ainda no caso de oráculo, guarde-o com carinho para que outras energias não entrem nele, acenda uma vela prateada na lua crescente para o seu anjo de guarda, e peça a ele de todo coração que permita que seja aberto o seu canal para trabalhos mediúnicos, exercendo trabalhos em linhas específicas, tenha muito amor para com as entidades, que lhe oferecem proteção, tenha respeito e amor a Deus acima de todas as coisas, e seja feliz com o despertar de seu poder mediúnico.

Tenha sabedoria para compreender os que chegarem até você. Sinta esta energia Divina por meio do amor. Trilhe sempre o caminho do estudo sem cansaço ou presunção. Tenha no coração o caminho da fé amando o

11 Confraria Universalista VitAurum

próximo como a ti mesmo”. E ainda o trabalho com os ciganos espirituais requer:

Respeitar seriamente aos princípios básicos do que você esta seguindo ou fazendo. Tomar posição por ações quando estiver trabalhando na seara da caridade espiritual.

Não ser embusteiro.

Não se julgar mediunicamente mais forte que os demais.

Ou crêr que o seu Protetor Astral é melhor ou mais forte que outros da Roda.

Não incentivar desentendimentos entre os confrades.

Não estar com vestígios de excitação sexual.

Estar sem ter ingerido álcool.

Sem ter tido relações sexuais no dia.

Não ter vindo de enterro.

Mulheres sem estarem menstruadas (menstruação é considerada, tempo em que a mulher sofre uma baixa energética, e fica mais vulnerável).

Não trabalhar na Roda sob tensão nervosa.

Não trabalhar obrigado e nem de má vontade, trabalhe por amor ao próximo, a Deus e aos Mestres. Se assim não for feito não terá nenhum valor (ir trabalhar e ficar reclamando e maldizendo o tempo, além de ser desagradável, e errado, é prejudicial por que fica gravado no etérico da pessoa e da Roda). Tenha compaixão, mas não minta, seja sempre de sinceridade absoluta.

Sexta feira Santa além de proibido é mau presságio e falta de respeito. Consulentes e médiuns deverão estar de corpo limpo fisicamente. Nunca fazer uma Roda Cigana durante o carnaval, além de perigoso é desrespeitoso.

Enfim aceitar sua mediunidade de coração; sem achar que é um dom divino. Porque sabemos que é uma oportunidade dada por Deus, em sua infinita bondade. De

12 Confraria Universalista VitAurum

podermos através do trabalho espiritual transformar o nosso “Carma”(situações nem sempre agradáveis; que tem que serem vividas para nos ensinar valores espirituais), em Dharma (viver estas situações com amor e dar muitas graças pela oportunidade). Aceitar que somos agraciados em poder estar com estes espíritos, que são potencialmente humanos, de acordo com a vontade divina, e termos infinita certeza que ao manipularmos estes poderes maravilhosos com amor e respeito (sabendo que eles não são nossos escravos, e sim o contrário) seremos pessoas melhores e estaremos mais perto da essência do Criador.

Quando estamos trabalhando espiritualmente, além de todas as precauções e proteções que temos, é imprescindível nunca deixar de acender uma vela para nosso anjo guardião. Nos trabalhos espirituais de qualquer natureza, temos é que firmar nosso anjo da guarda para que nada de mal nos aconteça. E conforme as nossas posses, se não podemos acender velas sempre, façamos uma oração do fundo do nosso coração, e seremos atendidos.

Conceitos sobre Magia Cigana

Os Ciganos são um povo cheio de mistério. Com poderes místicos, são conhecidos por ler o futuro nas cartas, nas mãos, além de terem rituais para diversos fins como amor, prosperidade e saúde. De onde será que vem a magia cigana? Eu explico um pouquinho:

Os poderes do povo Cigano vêm de épocas remotas, desde o Egito antigo. Eles são passados de pais para filhos e não podem ser passados aos não ciganos, conhecidos como Gajés. A Magia Cigana vem da força da peregrinação aliada com a natureza e seus 4 elementos.

13 Confraria Universalista VitAurum

A Magia Cigana só pode ser usada para o bem, nunca para fazer o mal a alguém. “Ela visa fortalecer principalmente a família, a saúde e o amor, principalmente o casamento, que é muito importante em nossa cultura”, conta. Os Ciganos trabalham com a chamada magia branca, e tem como base o primeiro mandamento cigano que é: “amar a Deus sobre todas as coisas e respeitar todas as religiões e credos, sempre”.

Eles usam a magia para alguns fins específicos, como unir casais separados ou vítimas de magias e ajudar pessoas que sofrem de males em seu lado físico ou foram vítimas de inveja e maledicências na vida familiar.

Todos os Ciganos possuem o poder da magia em si, mas não por serem especiais e sim porque este é um povo que crê nos ventos, escuta a voz dos pássaros e sabe ouvir a voz do Deus oculto e infinito que habita a alma de todos nós.

Outro segredo é que todo Cigano possui um nome secreto! Ao nascer, todos os bebês são registrados com 3 nomes, como todos nós.

Além desses, a criança ainda recebe um apelido dentro da comunidade e, ao ser amamentado pela primeira vez, sua mãe lhe dá um nome secreto que ele só vai revelar a sua esposa.

Ou seja, os mistérios deste povo não está presente apenas na Magia Cigana, mas sim em toda sua cultura e maneira de enxergar o mundo.

Falar sobre Cultura Cigana, além de ser mágico, é realmente um prazer. Pois mistérios e preconceitos marcam a Cultura dos Gitanos, desde os primórdios de sua trajetória. As Lendas e os Segredos formaram uma Egrégora através dos tempos, sendo amada por uns e odiada por outros. Esta Raça Mística que adora festas e

14 Confraria Universalista VitAurum

cores, é um Povo que sobretudo se preocupa com as Diretrizes Espirituais, presentes nos mais simples atos do dia-a-dia.

A propaganda Magia e Poder que os Ciganos exercem, são conhecidos através da prática dos Oráculos, tão procurados por todos que se interessam nestas conhecidas Artes Divinatórias, que são a Cartomancia e a Leitura de Mãos.

Mas o manancial mágico e utilitário, não é somente isto. A Raça Cigana, tem conhecimentos que chegam até os Gadjôs, através de muitas fontes, hoje disponíveis. Pois não mais interessa ao nosso Povo, se esquivar, recorrendo a um linguajar próprio, delimitando territórios. Hoje principalmente no tocante a Magia, conseguimos entender o caráter solidário e disponibilizar a quem necessita. Ocorrendo uma celebração do nosso Povo na comunhão com os outros Povos, sem que deixemos de preservar o que há de mais belo, tradicional, e significativo em nossa Sociedade e Religiosidade.

Graças a este entendimento, temos possibilidade de passar em caráter fidedigno, os meandros facilitadores na manipulação de nossa Magia. Os segredos perpetuados através de ensinamentos orais de mães para filhas, se faz livre de perseguições. Então todas as pessoas podem se beneficiar usando o conhecimento desta diáspora espiritual dos ciganos.

O Povo Cigano, revela hoje ao mundo gadjê, muitos segredos que enriquecem a espiritualidade e o estudo da cultura. Onde os Ciganos de Alma encontraram informações inéditas sobre a Magia dos Ciganos, e as tratando com responsabilidade e seriedade, serão agraciados astralmente e conseguirão despertar naturalmente seus portais psíquicos e intuitivos.

15 Confraria Universalista VitAurum

Valor de Frutas Mágicas

O sabor de uma fruta, fresca pode saciar o tormento de um dia de verão. Mas não deixe que seu corpo satisfeito enganá-lo. A fruta é também uma fonte de poder mágico. A culminação de todas as energias e os esforços da planta em que ela cresce, a fruta pode ser um ingrediente poderoso na maioria. Com o Sol se aproximando o seu ápice no dia de Verão, o poder da fruta está no auge. Com criatividade e crença como os únicos limites, magia fruta é poder natural em sua concentração mais delicioso.

Versátil e cheia de vitalidade, toda a fruta tem uma energia de abundância que é útil em magia. A maioria das frutas são bem adequadas para feitiços de amor, saúde e humor de elevação, e também são adequados para qualquer tipo de magia realizado durante a Lua crescente. Citrinos pode ser usado para a purificação e são normalmente associados com as energias solares, força e sucesso mágica. Limões e cocos são úteis na magia dos sonhos, misturas e encantos destinadas a acalmar.

Frutas vermelhas como maçãs e cerejas são particularmente eficazes para feitiços de amor, e sim fruto de quase qualquer. Pêras e melão são bons em curar misturas, e bananas e uvas pode ser usado para representar grupos como uma família ou uma comunidade. Frutas exóticas como manga e carambola são bons para os encantos da paixão. Esteja aberto a energias cada fruta, praticar os seguintes feitiços e em breve você vai identificar muitos outros usos de frutas em seu próprio país.

Esta magia usa a magia de frutas e as energias e simbolismo de verão para ajudar você a alcançar metas de

16 Confraria Universalista VitAurum

longo prazo para o amor, riqueza, saúde e comunidade. Capacitar uma fruta adequada com cada um de seus objetivos. Enterre o fruto e definir uma vela acesa em cada local. Contemple o Verão, e saber que, embora o Sol parece que vai diminuir depois deste dia, ele é simplesmente focada em outro lugar, para renascer em forma de doce aqui em seis meses. Assim como a fruta que você colocou no chão vai se transformar em poder mágico, solo rico, e uma nova vida, assim também o Sol nascer descendente alto novamente, trazendo suas metas de longo prazo para fruição. Deixe as velas queimar como cai o dia e saber que as sementes de magia foram plantadas.

A Magia da fruta pode ser complexa ou básica, concebido para agradar o gosto mágico de todos, estilo e sistema de crenças. Ao ampliar sua perspectiva e personalizar a sua magia de frutas para harmonizar com seu espírito, você vai descobrir espectro fruto de usos, levando-o a uma temporada de verão do potencial mágico ilimitado.

O PODER MÁGICO DAS FRUTAS

Apaixonados por frutas, os ciganos as usam em todas as ocasiões, além de empregá-las em chás, banhos e poções mágicas. Eles acreditam que a docilidade de um bom destino pode ser atraída por meio de um ato físico concreto, como comer alimentos adocicados, beber vinhos licorosos ou tomar banhos regados a açúcar e mel.

Por isso, as frutas doces e maduras não faltam em sua vida. Elas são a base de seus rituais mágicos, festas e comemorações. São sucesso absoluto as frutas vermelhas: maçãs, morangos, cerejas e amoras. Isso porque os ciganos amam essa cor, que simboliza o amor e a alegria.

17 Confraria Universalista VitAurum

Maçã da Prosperidade

Espete numa maçã cravos-da-índia. Tem de cobrir toda a superfície da fruta. Enquanto se procede, visualize os seus pedidos de prosperidade, fertilidade e riquezas. Essa maçã tem poder atrativo. Uma curiosidade sobre a maçã: quando a cortamos para encantamentos/simpatias, o sentido do corte é de extrema importância para o resultado: horizontal, para prosperidade; vertical, para sentimentos.

Coco Calmante

O coco verde é usado para acalmar pessoas de temperamento forte. Abre-se uma tampa nele e serve-se a água – não toda – para a pessoa que está agitada ou de humor “complicado”. A água restante fica dentro do coco, no qual colocamos um pedaço de papel com o nome da pessoa e selamos a tampa com cera de vela. O coco deve ser pendurado pela casa.

Limão Neutralizador

Para neutralizar energias negativas/ desarmônicas, cruza-se dois pregos em um limão e pendura-se na casa. Se o problema for pessoas com energias negativas ou pessoas que precisam ser neutralizadas por quaisquer razões, escreva o nome da pessoa e finque o papel com os pregos dentro do limão e pendure. Esse limão tende a apodrecer muito rápido. Dispense o limão ruim e troque sempre que necessário.

Observação

Uma questão a se ter atenção é que sempre que preparamos esses encantamentos, devemos respeito à Natureza que nos proporcionou esses frutos. Então,

18 Confraria Universalista VitAurum

sempre converse com a fruta, explicando para ela que será parte de uma transformação (transformação da liberação de energia) e deixe clara sua gratidão. Outra coisa é em relação com a dispensa das frutas já usadas: sempre as deixe na Natureza: perto de árvores, em rios ou enterre-as.

Durante a execução de um encantamento, é sempre recomendável que se morda ou coma um pedaço da fruta (ou frutas) usada e também que a passe embaixo da língua, pois lá se encontra um ponto de energia.

Não podemos esquecer que somos parte do mesmo Organismo e devemos respeitá-lo e preservá-lo. Manter o nosso meio em equilíbrio é um grande trabalho mágico!

Frutas no Altar Cigano

As frutas deixadas no altar cigano são de significado ímpar para as pessoas e a casa. Essas frutas alimentam o espírito doméstico.

Elas são:

Maçã: força feminina, sabedoria e amor da casa;

Pêra: força masculina, trabalho e saúde da casa;

Uvas: prosperidade da casa;

Romã: espiritualidade da casa.

As frutas também podem ser oferendas: sempre aos seus antepassados. Elas são um pedido de riqueza pessoal: fartura, alegria, prosperidade material, saúde e espiritualidade. Sempre que deixar as frutas, acenda alguma forma de fogo, pois ele representa o espírito dos antigos, para os ciganos.

Os Elementos Ativados pelas Frutas (Magia com frutas vermelhas).

19 Confraria Universalista VitAurum

Cereja: Fruta do amor erótico, da volúpia

Maçã: simboliza o amor e a paixão

Morango: mais uma fruta vermelha empregada em poções de amor. A cor vermelha e o sabor da fruta dão a energia necessária para conquistar o ser amado. É utilizada também para curar desilusões amorosas, em chás e poções: Representa o coração; Felicidade e amor; Ativa a energia sexual.

Banho para atração

Num recipiente com 3 litros de água comum coloque 7 morangos cortados em rodela, (os morangos devem ser lavados antes e retiradas as folhinhas verdes). Coloque a fruta com a água para dormir no sereno da Lua cheia, no dia seguinte tome este banho a qualquer hora do dia ou da noite. Lembre-se de sempre mentalizar os desejos e sentimentos. Esfregue os morangos no corpo e jogue a água (no corpo também), depois o que sobrar da fruta descarte em uma plantinha.

Nota: Este banho pode ser feito com maçã ou cereja.

Bebida para o amor

Numa jarra coloque (uma caixinha inteira) de morangos lavados e cortados, acrescente 1 maçã bem vermelha cortada (com casca).

Coloque 1 latinha de guaraná e 1 vidro de cidra. Deixe descansar tampado na geladeira por meia hora e está pronto para servir. Esta bebida devido as propriedades das frutas, é direcionada para o amor e conquista, mas

20 Confraria Universalista VitAurum

pode ser saboreada a vontade sem problemas.

Chá de morangos para desilusão.

1 litro de água

1 bandeja de morango (das maiores)

1 pau de canela

2 cravos

MODO DE PREPARO

Amasse os morangos pensando em coisas boas e que tudo vai se resolver. Quando a água ferver, junte todos os ingredientes e deixe por 5 minutos, apague o fogo e tome como preferir, quente ou frio. Este chá vai ajudar muito na recuperação do ânimo. (se desejar tomar este chá só pelo sabor não tem problema ele é muito bom). Se fizer este chá com maçã ele será para acalmar, dar tranquilidade.

Maçã, a Rainha da Magia de Amor?

Os ciganos são conhecidos por sua alegria, por seu mistérios, pelas cores das roupas e pelo jeito de se portarem. Dificilmente encontraremos um cigano cabisbaixo. Estão sempre alegres. A cantar.

Quando falamos de magia cigana, falamos de cores, frutas, cartas e moedas douradas. Dificilmente numa festa cigana, não terão frutas, ponche, vinho e muita musica. Num altar cigano a maçã é a fruta predominante.

Segue uma receita muito simples, mas que pode ser muito precisa em momentos que se sinta desesperançado ou procurando um novo amor.

Maçã

Canela em pó

Mel

21 Confraria Universalista VitAurum

Se tiver um altar cigano, coloque a maçã num pratinho e deixe lá por 03 dias. Os 03 primeiros dias da lua cheia ou crescente. Pois são os mais fortes. Coloque ali suas intenções. Peça a Santa Sara e ao povo cigano que te ilumine mostre o caminho a ser trilhado e te prepare para ele. Que aquela fruta seja preenchida com amor, força e paz. E que você ao ingerir aquele alimento consagrado, tenha luz para seguir adiante, e vencer os obstáculos.

Após os três dias, parta ela em duas e coloque numa forma. despeje um pouco de mel sobre a fruta, mentalizando a energia e auxilio que deseja, e polvilhe com canela.

Coloque no forno, por tempo suficiente para que ela cozinhe. Ao tirar, deixe esfriar e coma. Sempre mentalizando energia positiva. Ao terminar de comer, enterre as sementes no jardim, ou num vaso de flor ou planta bem bonita. Aguarde, resultados bons chegarão até você.

Bruxaria dos Clãs

A missão e a responsabilidade de ser cigana e bruxa. Quando 80% de pessoas da minha etnia se declaram terem outros credos, em que bruxas e bruxos passam a ser 'emissários do demônio', mais do que nunca meu sagrado também se tornou digno de luta.

Assunto de bruxa, sempre tem uma origem muito antiga e que se desenvolve através da mistura de elementos especiais, astrológicos, filosóficos, e astrais. Os alquimistas tinham o material e o conhecimento. E os praticantes de magia bruxal, em sua maioria era composta por mulheres. A magia é a primeira das ciências e a mais caluniada de todas, porque as pessoas eram (são)

22 Confraria Universalista VitAurum

preconceituosas com a bruxaria, pensando somente em práticas ruins.

Ao longo do tempo, as bruxas descobriram que com a alquimia podiam trabalhar e aperfeiçoar o contato com a natureza. As práticas mágicas incluem, assim, o uso de objetos e a recitação de fórmulas mágicas. A natureza da magia, pode a todo tempo, impulsionar a evolução da raça humana, sendo esta a maior das alquimias. É por isso que este assunto de bruxa, requer boas luas, rituais, magia e comida!

Nos ciganos como os bruxos, não renunciamos formalmente o Deus Cristão, apenas acreditam em outros aspectos divinos. Nos importantes ritos das culturas, não são utilizadas nenhuma droga ou são feitas orgias sexuais. Os grandes magos das culturas, preferem sempre estar na linha branca, ciganos nem bruxos não praticam necessariamente Magia Negra. Bruxos não forçam ninguém à fazer algo que agrida o seu interior.

Nem bruxos, nem ciganos, não fazemos pacto com o Diabo, e também não cometemos crimes em nome da espiritualidade.

A magia da Terra pode ajudar a descobrir, trabalhar e resolver muitas das pequenas crises e problemas que nos afligem atualmente enquanto indivíduos. Certamente não é uma solução simples para os problemas do mundo, mas pode trazer ordem a nossas vidas, e isso já é um bom começo.

A magia é útil quando traz tais mudanças a nossas vidas e, dessa forma, à própria Terra, e tais mudanças devem ser positivas. O objetivo de toda magia, trilhas ocultas e religiões místicas é a perfeição do ser. Embora isto possa não ser obtido em uma vida, é perfeitamente possível que melhoremos a nós mesmos.

23 Confraria Universalista VitAurum

Este ato singular já faz com que a Terra se torne muito mais saudável. Se praticar qualquer magia, seja ao desenhar um coração na areia, contemplar um espelho para antever o futuro, seja para atar um nó para auxiliar um amigo com problemas, tenha em mente os mais elevados aspectos de seus trabalhos. Você está melhorando o mundo e ajudando a curá-lo das terríveis mazelas que sofreu por nossas mãos. É isso que torna o praticante da magia natural verdadeiramente divino.

Assunto de bruxa, sempre tem uma origem muito antiga e que se desenvolve através da mistura de elementos especiais, astrológicos, filosóficos, e astrais. Os alquimistas tinham o material e o conhecimento. E os praticantes de magia bruxal, em sua maioria era composta por mulheres. A magia é a primeira das ciências e a mais caluniada de todas, porque as pessoas eram (são) preconceituosas com a bruxaria, pensando somente em práticas ruins.

Ao longo do tempo, as bruxas descobriram que com a alquimia podiam trabalhar e aperfeiçoar o contato com a natureza. As práticas mágicas incluem, assim, o uso de objetos e a recitação de fórmulas mágicas. A natureza da magia, pode a todo tempo, impulsionar a evolução da raça humana, sendo esta a maior das alquimias.

Essas relações pessoais humanos/deuses, leva à ausência de dogmas ou estruturas religiosas padronizadas, havendo, pois, uma grande liberdade de culto: cada cidadão tem liberdade de cultuar dos Deuses em sua casa, da forma que desejarem. Basicamente, é uma religiosidade doméstica ou de pequenos grupos com laços de sangue ou de compromisso. No entanto, os Grandes Festivais são sempre rituais comunitários, pois comprometem todos os membros.

24 Confraria Universalista VitAurum

A relação mágica com a Natureza obviamente se traduz numa religiosidade, isto é, a espiritualidade pode ser atingida pela manipulação da carne e dos elementos, através do corpo e da manipulação da natureza, os chamados "feitiços".

A sua origem matriarcal, há um sentimento de co responsabilidade entre todos os membros da comunidade, ligados por laços de parentesco a uma ancestral comum.

Esse sentimento de ancestralidade é partilhado também com a natureza e particularmente com todos os seres, levando a um fundamental respeito a todas as formas de existência.

Ser Bruxa é amar a vida em todas as suas manifestações e aspectos, é ser livre para ser não o que os outros propõe, mas o que ela propõe para si própria. Ser Bruxa é ousar, traçar caminhos novos, criar e fazer sua vontade sem prejudicar a nada nem a ninguém, é ser fértil como só seu corpo feminino pode ser.

Ser Bruxa é despertar para o mundo e ter a coragem de erguer seus olhos para enxergá-lo sem culpa ou desculpa. É um caminho longo, difícil, corajoso e gratificante, porém... um caminho sem volta. Ser bruxa é mais que estudo, um estado de alma - uma bruxa já nasce bruxa, apenas não sabe, não se lembra da época em que ainda não havia a separação.

Quando você puder, sem medo, caminhar com os pés nus em uma floresta, olhar as árvores, as flores e sentir os ciclos da natureza em seu corpo...

Quando você entrar confiante no mar, nos rios, nas cachoeiras, ficar sob a chuva e sentir em seu sangue o movimento das águas... Quando você olhar para a vela, o fogo, as brasas, a fogueira e sentir que seu espírito dança com as labaredas...

25 Confraria Universalista VitAurum

Quando você olhar para o céu, respirar fundo, sentir o vento no rosto e sentir-se livre para voar com ele... Quando você puder, em sua mente, andar como um gato, nadar como um golfinho, rastejar como serpente, voar como gavião, sorrir como um ser humano e compactuar com a Lua... Quando você sentir que a Natureza é você e você é o Universo... Ser Bruxa significa, antes de qualquer coisa, saber lidar e respeitar as Leis da Natureza.

A Bruxa respeita e conhece a Natureza. Porque a conhece, a ama. Porque a ama, cuida. Porque cuida, cura. Este é o nosso trabalho, o trabalho da Bruxa. Curar a Natureza com amor, o mesmo amor e respeito que, antes de tudo, para sermos bruxas, devemos dispensar a nós mesmas.

Ser bruxa é ser uma mulher que ouve a sua intuição, comunga com a natureza e que tem respeito pela vida, é tratar todos os seres com respeito, é nunca desejar o mal a ninguém.

Saiba que os ancestrais, ainda hoje, Influenciam nossas escolhas, criam e apagam nossos medos, sonhos, impulsos. Também a nossa etnia, nossas crenças e inspirações. É necessário perdoar nossos antepassados e, ao mesmo tempo, honrá-los por permitirem que estejamos hoje, aqui.

Bruxa Cigana Haritza

Rainha da Bruxaria Cigana, depois de Diana e Aradia, ela é a parte da tríade e de evocação que se deve fazer, de certa forma todos se arvoram filhos desta bruxa espetacular.

Bruxa Cigana Safira

26 Confraria Universalista VitAurum

Família que utiliza as Águas (de melissa, flor de laranjeira, água do céu, de cachoeira, poço, e outras).

Bruxa Cigana Ilarim

Família que utiliza as Pedras de cevar, na intenção que as situações cresçam.

Bruxa Cigana Tarsila

Família que utiliza as Velas, das mais variadas formas, e que usa também a magia das imagens.

Bruxa Cigana Melissa

Família que utiliza a fumaça dos incensos, das fumigações, para limpar o que for preciso.

Bruxa Cigana Catarina

Família que utiliza os Cristais, e também pedras da natureza, para cura ou solidificação dos fatos.

Bruxa Cigana Dervana

Família que utiliza as Fitas, para varias situações na magia, onde trás os rituais de fitas na bruxaria.

Bruxa Cigana Mirta

Família que utiliza as Bebidas Mágicas, para inebriar as pessoas, que devem ser magiadas.

Bruxa Cigana Violeta

Família que utiliza os Cachimbos (pafeitos) e os mais variados tipos de fumo, do modo árabe.

Bruxa Cigana Amarine

27 Confraria Universalista VitAurum

Família que utiliza os Punhais e Athames, como formas mágicas, e também danças de fortalecimento.

Bruxa Cigana Rosa Maria

Família que utiliza as amadas Especiarias, para os badins, banhos e magias em geral.

Bruxa Cigana Yanka

Família que utiliza as mais variadas formas de Oráculos, tanto os ciganos, quanto de outras culturas.

Bruxa Cigana Yolanda

Famílias que utiliza as Moedas, trazendo não o valor das moedas mas sim o valor ectoplasmático.

Bruxa Cigana Valentina

Família que utiliza os Leques como expressão do elemento ar, trazia a comunicação mediúnica.

Bruxo Cigano Cássio

Família que utiliza os Aromas e Perfumes, fazendo com que as magias sejam potencializadas.

Bruxo Cigano Magno

Família que utiliza Flores, cuidando de seus elementais, para as bruxarias que fazia.

Bruxo Cigano Theodoro

Família que utiliza Frutas e Doces, para oferecer para as forças da bruxaria e da magia para tudo.

Bruxo Cigano Francis

28 Confraria Universalista VitAurum

Família que utiliza Sinos, para propor as comunicações junto ao astral e seus ancestrais.

Bruxo Cigano Lucio

Família que utiliza as forças do Caldeirão, levando sempre a reverencia a Haritza com amor.

Bruxo Cigano Saulo

Família que utiliza vários Espelhos, para fazer magias de conexão com outras existências.

Bruxo Cigano Félix

Família que utiliza uma Vassourinha, para “limpar” as pessoas com muita energia da egrégora.

Bruxo Cigano Leonardi

Família que utiliza o símbolo do Pentagrama, como expressão da bruxaria plena e completa.

Bruxo Cigano Mair

Família que utiliza o símbolo da Triskalis, valorizando a energia da mulher, da bruxa maior.

Bruxo Cigano Valentim

Família das Bruxas das Águas, usando taças, recipientes e da mistura de águas.

Bruxo Cigano Leon

Família que utiliza a expressão, para nortear as direções junto com a força maior da própria lua.

Bruxo Cigano Rodrigo

Família que utiliza a projeção da energia do Sol, para energizar as magias e as pessoas.

29 Confraria Universalista VitAurum

Bruxo Cigano Pedro

Família que utiliza a Baqueta ou Varinha, para direcionar as bruxarias e a vastidão das energias.

Bruxo Cigano Bóris

Família dos Bruxos do Fogo, usando fogueiras, tachos e mistura de madeiras e badins.

Bruxo Cigano Pablo

Família que utiliza com maestria o Livro das Sombras, para eternizar sua arte e raça.

Bruxo Cigano Agnelo

Família dos Bruxos do Ar, usando incensos, e também tachos, resinas e folhas na queima sagrada.

Bruxo Cigano Alarick

Família das Bruxas da Terra, usando pedras, e partes de pedras, dos domínios dos elementos.

O Rei Melão (Melão e a Prosperidade)

Falar de melão, e não falar do Mestre Wladimir, é deixar faltando no rico cancionário, praticamente a grande magia do Melão. Este cigano não revela sua origem, diz ele que é “do mundo”, é protetor do trabalho, consola e ajuda aos que estão momentaneamente sem ele. Cigano imperioso e trabalhador.

Gosta das boas coisas da vida, que depois do trabalho seriam segundo a sua definição mulher, mulher e mulher, depois em música e comida. Responsável falante, guerreiro, conhecido como o “Rei dos Ciganos”, os que não têm medo da luta podem vir até ele, pois ele os

30 Confraria Universalista VitAurum

ajudará a arrumar trabalho, manter, e crescer no lugar. Sua magia principal é feita com melão, açúcar cristal, erva dinheiro em penca, moedas e uma vela vermelha. Wladimir abre o melão ao meio coloca açúcar cristal, coloca seu pedido, e junta com o dinheiro em penca, acende a vela e diz:

“Sou Wladimir, o guerreiro, que trabalha o dia inteiro, o ano inteiro, de janeiro a janeiro, não vou deixar esta pessoa sem dinheiro, dinheiro que virá de seu trabalho, estou te socorrendo com o poder de Deus, da Virgem e de Santa Sara, e assim tu terás trabalho e dignidade”.

Assim é feita esta magia por Wladimir o cigano guerreiro, que costuma “aparecer” em outras linhas, visitando ou pairando no local, sempre procurando ajudar primeiro as mulheres.

Ritual de Prosperidade

Melhor dia segunda- feira, quinta- feira

Melhor lua cheia ou crescente.

Nota: dá melhor resultados se realizado antes das 18:00

Ingredientes

Um melão amarelo médio maduro

21 moedas douradas

mel

Seu nome escrito à grafite ou à carvão(pode ser também o nome de quem você quer abençoar com prosperidade)

Açúcar cristal

Um metro de fita verde de dois centímetros de largura.

Prato de papelão

31 Confraria Universalista VitAurum

Modo de preparo

Corte o melão ao meio. Retire com a ajuda de uma colher as sementes de uma das partes. Reserve a outra metade com as sementes. Coloque na parte sem sementes de uma das partes do melão, na seguinte sequência:

Açúcar cristal a gosto

As moedas douradas

O nome da pessoa a ser abençoada escrito em um papel sem linhas

cubra com bastante mel

Coloque a outra metade do melão para fechar

faça um bonito laço com a fita em torno do melão já fechado

Coloque tudo no prato de papelão

Regue com mais mel e mais açúcar.

Coloque tudo aos pés de uma árvore frutífera.

Para Amor:

Materiais necessários para fazer esta simpatia para reconquistar a pessoa amada:

Um melão bem amarelo e maduro;

Mel;

Açúcar mascavo;

Vinte e um pedaços de papel dobrados;

Caneta de cor vermelha,

Vinte e uma pétalas vermelhas de rosa fresca e colhida à meia-noite;

Uma pequena imagem de Santo António.

Como fazer a simpatia:

Deve pegar no melão, fazer um orifício na ponta e reservar a tampa. Seguidamente, trate de limpar o melão por dentro. Depois deverá pegar nos 21 pedaços de papel

32 Confraria Universalista VitAurum

liso e escrever com uma caneta de cor vermelha o seu nome juntamente com o nome da pessoa que quer conquistar entrelaçando-os um no outro. Deve escrever os nomes sete vezes em cada pedaço de papel e depois deve dobrar cada papelinho em quatro colocando previamente uma pétala de rosa no interior de cada papel.

Quando terminar de colocar os pedaços de papel dentro do melão deve repetir as seguintes palavras: “dentro desse melão nosso amor vai se unir e fortificar, você vou conquistar, sou a pessoa com quem você para sempre querará ficar, com as correntes do amor a mim amarrado para sempre você irá se encontrar, como esse melão está maduro nosso amor será eterno e puro.”

Depois envolva os pedacinhos de papel com muito mel e açúcar mascavo. No final deve tapar o buraco do melão com a tampa. Enterre o melão perto de uma árvore de fruto viçosa, de preferência uma macieira. Deve guardar as sementes do melão, plantá-las e depositar todas as flores colhidas das plantas que nascerem destas sementes num altar, por si feito, diante da imagem de Santo Antonio. Repita este ritual até conseguir conquistar o seu amor ou conseguir encontrar um novo amor.

Melão da Riqueza

Pegue um melão e abra-o, tirando uma tampa. Limpe-o, enterrando as sementes. Dentro da fruta oca (só com a polpa), colocamos um papel com todos os pedidos de prosperidade e riqueza. Junto, colocamos 21 moedas. Para terminar, preencha o resto da fruta com açúcar cristal. Feche a tampa do melão, selando com cera de vela. Num local ligado à Natureza, acenda 6 velas coloridas (não use vela preta!) em forma de um hexagrama – o melão no meio . Quando as velas se consumirem, leve o melão para

33 Confraria Universalista VitAurum

uma árvore e antes de deixar, coloque um pano verde sob ele.

Magia dos Mestres

Os Símbolos de proteção, ou de qualquer outro propósito, podem ser considerados a base das práticas de magia. São muito úteis no trabalho astral, e principalmente quando falamos de mandalas simbólicas que potencializam os pedidos, se tratadas juntamente com os elementos adequados, reagindo e informando para as divindades e para o universo do que voce deseja, muito mais rapidamente. Quando nos sentimos ameaçados ou diante de situações em que precisamos lidar com pessoas negativas ou mal intencionadas, podemos nos valer das mandalas magicas e tambem para muitos outros desejos.

Cada símbolo mágico tem uma energia e uma função diferente. Para entender melhor e encontrar o símbolo perfeito para o que você procura, continue saboreando este antigo ensinamento.

Propósitos Espirituais e Local Adequado

O propósito das mandalas é fazer uma comunhão com os mestres ciganos astrais. E conforme nos mantemos ocupados na execução de cada mandala, recebemos as forças das influências de cada mestre e ficamos como se tivesse naquele tempo, entrelaçados porque evitamos todo tipo de pensamento e ficamos dedicados na mandala.

Isso faz com que a gente possa emergir um pensamento na direção da resolução, do que queremos, é isso que a mandala representa, uma conexão muito mais forte, do quando não as utilizamos.

O local adequado é, deve acontecer, de preferência, de dia. Ao chegar à entrada do bosque, ele se ajoelha e

34 Confraria Universalista VitAurum

pede licença para que os guardiões do local autorizem seu trabalho.

Materiais Adicionais

Conforme os ensinamentos, os trabalhos ritualísticos, são de suma importância. Pois os ritos são de vital relevância para o magista e faz com que este entre em contato com sua consciência mais profunda, fazendo aflorar seu Aspecto mais intenso da magia.

Os rituais mágicos e organizados qualificam a mente para a correta concentração e meditação, integrando os dois hemisférios cerebrais, exercendo conscientemente a imaginação criadora, a intuição e a vontade focalizada.

Durante os rituais ocorrem grandes derramamentos de energia que são absorvidas pelos participantes, de forma consciente, em benefício da humanidade.

Todos os participantes de rituais recebem, no final, uma cota de energia qualificada para seu próprio benefício como também para distribuírem em seu meio social. Existem algumas épocas onde estas frequências mais elevadas são direcionadas de forma potencializada, auxiliando em seu processo evolutivo. Devemos ter em mente que podemos construir uma vida melhor e que essa construção depende totalmente do domínio de nossos sentimentos e pensamentos.

E quando falo em domínio não falo absolutamente em repressão, mas consciência, determinação, trabalho e comprometimento. Qualidades que devem ser desenvolvidas e que são essencialmente necessárias para qualquer pessoa que tenha como objetivo sincero como o amor e a felicidade em suas vidas, através do poder de magia que foi despertado em cada um de nós. E assim pelo bom senso, descobrimos que podemos usar todo tipo de

35 Confraria Universalista VitAurum

material natural ou não.

Magias das Mandalas

A magia geométrica e simbólica foi revelada pelo mestre Cigano Ramiro e trouxe vários símbolos para várias situações. O símbolo ele deve ser potencializado pelos quatro elementos independente da que você deseja como finalidade.

A primeira potencialização do símbolo será o fogo junto com uma cor que transmite muita e direciona para a finalidade ser alcançada e o resultado ter êxito.

Magias: Mandalas dos Mestres

Mandala é uma palavra do sânscrito, que significa círculo, é uma representação geométrica que na dinâmica dela, traz uma relação entre o homem e o astral.

Toda Mandala é uma exposição visual de agrupamento de energias, com a delimitação de um espaço sagrado e atuando dentro de um propósito Divino. A Mandala é o simbolismo do centro do mundo e sua forma traz formas que imita os gestos divinos. Normalmente são divididas com partes numerológicas e ao analisar, a gente vê que deve se usar todos os elementos na Mandala.

Sendo da geometria Sagrada dos Mestres Ciganos Astrais, que tem sempre um ponto principal, para ser utilizado, e nesse desenho, ele desenvolve uma potencialidade do que está sendo feito. Ir ao espaço, ir verdade ao universo sagrado, pelos desenhos, é uma energia muito forte e essa vibração da mandala, está ligada a uma estrutura vibracional, que traduz o seu propósito.


As mandalas são um campo de força que traz a imanação das formas e cores e esta vibração vai conceder determinada luz, na direção de um mestre e isso vai

36 Confraria Universalista VitAurum

equilibrar nossa mente, estimular nossas emoções, ativar processos internos, estabelecer os nossos desejos, as nossas funções, resolver problemas, as Mandalas em si, são intrinsecamente curativas e muito forte na expressão.

Elas intensificam em vários níveis, estimulando toda a parte que nós possamos pensar, em enfeitar com seus elementos, com a sua numerologia, para que isso possa vir a levar o nosso pedido e o nosso propósito aos céus, muito mais rápido do que se não estivéssemos utilizando nenhum desenho.

Mandala para Família



Os desenhos das Mandalas devem ser desenhados no chão e em cima do desenho, a magia ser feita.

Aqui a mestra Sulamita trás uma mandala para Família, devemos trabalhar nos 8 gomos internos (as pétalas da flor), com 8 pedras de cachoeira e no lado de fora, 8 de selenita alternando, no circulo de fora devemos marcar com canela. Nos espaços das folhas internas, estas devem ser marcadas por pétalas de girassol, 8 incensos vareta de ópio, com uma taça de conhaque no meio com água de rosas, são 8 tacinhas ao redor ao redor, mais esta no meio. E no circulo, 8 circundando, velas na cor laranja.


Os espaços vazios podem ser preenchidos com pedrinhas de aquário brancas. E sempre chamando por

37 Confraria Universalista VitAurum

Sulamita pedindo pelo seu intento de harmonizar a família. Depois que as velas e os incensos acabarem, podemos recolher todo o material.

Mestra Carmem

Mandala para Entendimento



Os desenhos das Mandalas devem ser desenhados no chão e em cima do desenho, a magia ser feita.

Aqui a mestra Carmem trás uma mandala para trazer o Entendimento entre todos, devemos trabalhar nas 12 pontas com pétalas de girassol, ou 12 pequenas gérberas (de qualquer cor), com 12 velas cor dos mestres, e com 12 pedras dos mestres ao lado, fazendo nas pequenas casas, pétalas de rosas brancas e 1 grande vela dourada no círculo do meio. As 12 taças de licor devem ter água e leite, postos do círculo de forma alternada. Na roda de fora deve ser feita de cravos da índia. Nos espaços, 6 incensos vareta de sândalo.

E sempre chamando por Carmem pedindo pelo seu intento de trazer Entendimento entre as Pessoas. Depois que as velas e os incensos acabarem, podemos recolher os materiais e distribuir entre as pessoas que participaram do ritual.

Velas e Pedras


38 Confraria Universalista VitAurum

Sulamita - Vela Branca ou Prateada
Pedra da Lua
Carmem – Vela Cor de Rosa ou Violeta
Quartzo Rosa
Madalena – Vela Vermelha ou Roxa
Jaspe Sangüíneo
Esmeralda – Velas Verdes de vários tons
Quartzo verde ou Esmeralda
Juan – Velas Vermelha, Azul Rei ou Verde Musgo
Quartzo Branco
Artêmio – Velas Prateadas ou Azul Claro
Lápis Lázuli
Wladimir – Vela Vermelha ou Amarela
Rubi ou Citrino
Manolo – Velas Cinzas ou de Cera
Mármore
Sandro – Velas Verdes ou Azul Claro
Quatzos verdes ou Labradorita
Natasha – Velas na Cor Lilás ou Roxa
Ametista
Yasmim – Velas Azul do Mar ou Violeta
Safiras ou Quartzo fume
Ramiro - Velas Laranja ou de Cera.
Calcita laranja ou Ágata de Fogo

Mestra Madalena

Mandala para Atrair Amor & Sexo

39 Confraria Universalista VitAurum



Os desenhos das Mandalas devem ser desenhados no chão e em cima do desenho, a magia ser feita.

Aqui a mestra Madalena trás uma mandala para Atrair Amor e Sexo, devemos trabalhar com 8 velas de coração, rodeados com pequenas flores do campo e pétalas de rosa vermelha, com 4 pedras de quartzo rosa em formato de coração, e 4 pedras de jaspe sangüíneo, com uma grande vela de casal no meio. Trabalhando os desenhos internos com paus de canela, erva doce e cascalhos de ametista. Deve ter 8 tacinhas de licor com água, ao redor da vela de casal. Nos espaços, 8 incensos tipo tablete de rosas vermelhas, aspergido com gotas de essência de dama da noite.

E sempre chamando por Madalena pedindo pelo seu intento de Atrair Amor e Sexo. Depois que as velas e os incensos acabarem, podemos recolher as pétalas e fazer banhos para sempre tomar no dia de sexta feira.

Mestra Esmeralda

Mandala Fartura de Alimentos

40 Confraria Universalista VitAurum



Os desenhos das Mandalas devem ser desenhados no chão e em cima do desenho, a magia ser feita.


Aqui a mestra Esmeralda trás uma mandala para trazer a Fartura de Alimentos, devemos trabalhar com os cinco velas em formato de estrela, nas cores que você escolher. O primeiro circulo deve preencher ao redor da vela um mix de grãos de ervilha, café, milho, feijão vermelho e girassol. E em cada cauda da estrela, cascalho de ametista. Nos outros intervalos os mesmo cinco grãos já citados. Ao redor cinco taças de água com essência de flor de laranjeira (gotas), alternando com incensos de beijoim e cinco chaves por fora.

E sempre chamando por Esmeralda pedindo pelo seu intento de trazer a Fartura de Alimentos e ter como nutrir o espírito. Depois que as velas e os incensos acabarem, podemos recolher tudo.

Mestre Juan

Mandala de Proteção da Tsara

41 Confraria Universalista VitAurum



Os desenhos das Mandalas devem ser desenhados no chão e em cima do desenho, a magia ser feita.

Aqui o mestre Juan trás uma mandala para trazer a Proteção da Tsara, devemos trabalhar com 3 estrelas, os 5 pontos internos, devem ser trabalhado com paus de canela demarcando, e no interno cravos da índia, 1 vela de sete horas na cor lilás, no externo da estrela (entre as duas) com erva doce, nos gomos externo desta estrela, 5 rosas na cor lilás, e nas 20 pontas subseqüentes, coloque alternando 10 velas vermelhas, e 10 taças de água. Nos espaços, 5 incensos vareta de Sândalo alternando com as 10 taças e finalizar o circulo com pétalas de flores em cima.

E sempre chamando por Juan pedindo pelo seu intento de trazer a Proteção para a Tsara. Depois que as velas e os incensos acabarem, podemos recolher e dispensar os materiais na natureza.

Mestre Artêmio

Mandala para Ancorar a Fé

42 Confraria Universalista VitAurum



Os desenhos das Mandalas devem ser desenhados no chão e em cima do desenho, a magia ser feita.


Aqui o mestre Artêmio trás uma mandala para trazer e Ancorar a Fé, devemos trabalhar com os 4 corações com pétalas de rosas cor de rosa, no meio uma taça grande de água, na sequência com os quatro corações reversos com 4 quartzos rosa em forma de coração em cima, nos biquinhos do coração reversos, devemos por 4 pães redondos em cada bico, nos espaços devemos por erva doce, misturada com camomila. Nos 8 espaços devemos por 8 varetas de incenso de sândalo. Para fazer o circulo, coloque também pétalas de flores alternando com 12 velas prateadas, ao redor, 8 taças de água com essência de flor de laranjeira.

E sempre chamando por Artêmio pedindo pelo seu intento de Ancorar a Fé. Depois que as velas e os incensos acabarem, podemos recolher as pétalas e fazer banhos para tomar do pescoço para baixo.

Mestre Wladimir

Mandala para Prosperidade

43 Confraria Universalista VitAurum



Os desenhos das Mandalas devem ser desenhados no chão e em cima do desenho, a magia ser feita.


Aqui o mestre Wladimir trás uma mandala para Prosperidade, devemos trabalhar com uma vela de sete horas dourada no meio, e no círculo ao redor 4 tacinhas de licor com água e ao redor das tacinhas pó de piritá. Nos 4 círculos ao redor, coloque 4 cristais, 1 citrino, 1 pedra do sol, 1 piritá e 1 topázio imperial, e nos outros 4 paus de canela, nos espaços, 4 incensos de sândalo e o círculo deve ser feito de carvo da índia e anis estrelado. Nos espaços devem ser colocados ramos de alecrim e pétalas de girassol.

E sempre chamando por Wladimir pedindo pelo seu intento Atrair a Prosperidade. Depois que as velas e os incensos acabarem, podemos recolher as pétalas especiarias, colocar em saquinhos e colocar na sua gaveta de roupas.

Mestre Manolo

Mandala para Justiça

44 Confraria Universalista VitAurum




Os desenhos das Mandalas devem ser desenhados no chão e em cima do desenho, a magia ser feita.

Aqui o mestre Manolo trás uma mandala para Justiça, devemos trabalhar com o círculo central coberto por pedras olho de tigre, nas folhas, taças de água com gotas de essência de cedro, madeira ou ópio. Nos círculos pequenos 8 velas de cera ou de cor cinza, e nas pontinhas das folhas, 8 incensos de sândalo e o círculo deve ser feito de folhas de louro.

E sempre chamando por Manolo pedindo pelo seu intento ter Justiça nos seus propósitos. Depois que as velas e os incensos acabarem, podemos recolher as pétalas especiarias, fazer banhos bem concentrados com essência de ópio e distribuir entre as pessoas que participaram.

Mestre Sandro

Mandala para Canalizar as Forças de Cura



Os desenhos das Mandalas devem ser desenhados no

45 Confraria Universalista VitAurum


chão e em cima do desenho, a magia ser feita.

Aqui o mestre Sandro trás uma mandala para Canalizar as Forças de Cura, devemos trabalhar com uma vela de sete horas na cor verde, e no círculo ao redor, 12 pedras, sendo 3 de amazonita, 3 de crisocola, 3 de malaquita, 3 de quartzo verde, sendo todas alternadas depois acompanhando o desenho, faremos com cascalho miúdo de pedra natural sortida, depois 12 taças de água com gotas de essência de cravo da índia, e o restante preenchido com anis estrelado. E o círculo deve ser feito de cascalho de quartzo verde, ao redor deve ter 8 incensos de vareta de capim limão, e ao redor deste círculo, coloque as 12 velas nas cores dos mestres.

E sempre chamando por Sandro pedindo pelo seu intento de ter forças para Canalizar as Forças de Cura. Depois que as velas e os incensos acabarem, podemos recolher as pétalas, especiarias, fazer banhos bem concentrados com essência de capim limão e distribuir entre as pessoas que participaram.

Mestra Natasha

Mandala Unindo a Família



Os desenhos das Mandalas devem ser desenhados no chão e em cima do desenho, a magia ser feita.

Aqui a mestra Natasha trás uma mandala para trazer


46 Confraria Universalista VitAurum

as Forças para Unir a Família, devemos trabalhar com três especiarias em partes triangulares, que são: açafrão, anis estrelado e erva doce fazendo o círculo. Nas primeiras pétalas devem estar 8 incensos de tablete de fragrância espiritual, nas segundas pétalas, devem estar 8 velas de sete horas na cor lilás. Depois nas sombras de pétalas, deve por cascalhos de cristal de ametista e nas ultimas pétalas 8 taças de água com essência de algas. Ao redor da base das taças, coloque cravos da índia e ao redor fazendo o círculo coloque pétalas de flores e nas gotas apresentadas, coloque 8 incensos de vareta de capim limão, e ao redor deste círculo, coloque as 12 velas nas cores dos mestres.

E sempre chamando por Natasha pedindo pelo seu intento de ter Forças para Unir a Família. Depois que as velas e os incensos acabarem, podemos recolher as pétalas, especiarias, fazer banhos bem concentrados com essência de capim limão e distribuir entre as pessoas que participaram.

Mestra Yasmim

Mandala Alegria de Viver



Os desenhos das Mandalas devem ser desenhados no chão e em cima do desenho, a magia ser feita.

Aqui a mestra Yasmim trás uma mandala para trazer a


47 Confraria Universalista VitAurum

Alegria de Viver, devemos trabalhar com 1 vela de sete horas na cor prateada ou purpurinada e nos três círculos ao redor devem ser feitos com cascalho de quartzo verde, depois anis estrelado e no terceiro um círculo de quartzos brancos. E nas pétalas 12 cristais de ágata roxa rolada. Nas 6 pétalas grandes, coloque as taças com água de cachoeira. As 6 flores coloque 6 rosas amarelas e os corações devem ser de cristal em forma de coração, nos tipos, quartzo rosa, quartzo verde, ametista, olho de tigre e quartzo branco e nos espaços coloque açafrão. Depois alternando as taças, ter 6 incensos de vareta de sete ervas, e ao redor deste círculo, coloque as 12 velas nas cores dos mestres.

E sempre chamando por Yasmim pedindo pelo poder de ter Alegria de Viver. Depois que as velas e os incensos acabarem, podemos recolher as pétalas, especiarias, fazer banhos bem concentrados com essência de rosa amarela e distribuir entre as pessoas que participaram.

Mestre Ramiro

Mandala da Transformação



Os desenhos das Mandalas devem ser desenhados no chão e em cima do desenho, a magia ser feita.

Aqui o mestre Ramiro trás uma mandala para trazer

48 Confraria Universalista VitAurum

a Transformação, devemos trabalhar com 6 pequenos cristais de amazonita em círculo e no espaço interno do círculo, coloque uma pequena pirâmide. Coloque ao redor 6 taças de água mineral e nos círculos pequenos 6 incensos de vareta de sândalo. Nas pontas entre os últimos círculos, coloque os cristais de tamanho médio de: Ametista, citrino, quartzo verde, ágata, cianita azul e olho de tigre e nos círculos entre os cristais 6 velas de sete horas, sendo: 1 de mel, 1 vermelha, 1 lilás ou roxa, 1 verde, 1 laranja e uma azul. Nos espaços areia da praia.

E sempre chamando por Ramiro pedindo pelo poder de ter a Transformação. Depois que as velas e os incensos acabarem, podemos recolher as pétalas, especiarias, fazer saquinhos, e perfume com essência de cedro e distribuir entre as pessoas que participaram.

O Valor das Moedas nas Magias

A moeda representa sorte e prosperidade. O lado da “cara” significa o físico do ser humano e o lado da “coroa” representa o espiritual. Se as moedas fizerem parte dos adereços das saias das ciganas representarão a fortuna da família. Além de uma forma de carregar valores, também mostrava o poder econômico da família.

Toda moeda tem dois lados, certo? Os lados da moeda na sabedoria cigana representam dois tipos de riqueza: espiritual e material. Para nós, ciganos, existe a busca pelo equilíbrio destes dois pólos, mas muitas vezes um pode se sobressair ao outro. Algumas vezes o desejo pela riqueza material fala mais alto e pensamos de maneira realista nas questões práticas da vida. Outras vezes, com a emoção e sensibilidade afloradas, o lado espiritual fala mais alto.

É muito comum os Ciganos usarem em seus trabalhos

49 Confraria Universalista VitAurum

moedas antigas, fitas de todas as cores, folha de sândalo, punhal, raiz de violeta, cristal, lenços coloridos, folha de tabaco, tacho de cobre, de alumínio, cestas de vime, pedras coloridas, areia de rio, vinho, perfumes, baralho, espelho, dados, moedas, medalhas e até as próprias saias das ciganas, que são sempre muito coloridas, como grandes instrumentos mágicos de trabalho.

O Simbolismo das Cartas do Baralho nas Oferendas

Argumenta-se que, sobre o principal oráculo do povo das estradas, facilitam o reconhecimento e a compreensão de uma grande variedade de linhagens espirituais, e isso para alguns gera dúvidas. Mas o fato é que outras entidades podem responder e por isso este oráculo é tão utilizado nas predições. Parte se manifesta na própria capacidade de formar e reconhecer destes potenciais junto às oferendas por parte do Oraculista.

O Baralho Cigano é composto de 36 cartas, funciona não só como um Oráculo mas também como um sistema, pois o Oráculo geralmente é uma forma de divinhação pura através de um dom ou aprendizado, que a pessoa tenha (dom) ou aprendido e sua ligação com o mundo espiritual, que possui um conjunto de princípios, onde se deduzem conclusões coordenadas entre si, sobre os quais se estabelece uma teoria, ou seja, a maioria dos cartomantes fazem um estudo exaustivo para entender as regras deste sistema como as cartas temas e outros aspectos.

Por isso é muito importante estar em sintonia com a linhagem espiritual que você quer ler, pois existem várias formas de o baralho responder. Os conselhos gerados por este sistema emblemático que se torna também um dialeto, uma linguagem de comunicação, porque ele conversa com

50 Confraria Universalista VitAurum

o oraculista para que através deste sistema, se de o acesso as informações.

Em resumo, o Baralho Cigano é um sistema oracular muito bem elaborado, com fim de acessar os arquivos espirituais com auxílio também de mentores ou guias espirituais, que aqui no caso, são para as oferendas, para ajudar a todos que precisarem deste serviço. O baralho cigano é constituído de 36 cartas que precisam da sensibilidade e intuição para fazer uma interpretação correta.

As cartas estão divididas em 4 grupos associados aos 4 elementos, assim como as forças de essência de trabalho dos espíritos ciganos, que são nossos guardiões nas linhagens Afro.

Elementos e suas Influencias

Água: são cartas relativas aos sentimentos, emoções, feminilidade e amor;

Terra: simboliza a família, o dinheiro, a casa e a existência no mundo material;

Ar: simboliza a mente, as idéias, o intelecto, a criatividade e o pensamento;

Fogo: representa a imaginação, a concretização, a afirmação, a motivação e as forças do Universo.

A partir da retirada das cartas, é feita uma análise dos seus significados em relação à vida da pessoa. Além disso, suas cartas representam cenas cotidianas, que se aproximam da realidade humana.

51 Confraria Universalista VitAurum

Cartas e suas funcionalidades junto nas oferendas

Carta 1 – O Cavaleiro

Abertura de caminho.

Carta 2 – O Trevo ou os Obstáculos

Manter a direção e a fé.

Carta 3 – O Navio ou o Mar

Agilizar e trazer rapidez nos pedidos.

Carta 4 – A Casa

Eficácia para os pedidos de solidez.

Carta 5 – A Árvore

Para plantar sentimentos em alguém ou manipular resultados dos pedidos.

Carta 6 – As Nuvens

Para sair dos problemas rapidamente.

Carta 7 – A Cobra ou Serpente

Para enxergar além das aparências.

Carta 8 – O Caixão

Para auxiliar no fechamento de ciclos.

Carta 9 – As Flores

Para entender que nada é para sempre.

Carta 10 – A Foice

Minimizar sofrimentos profundos.

52 Confraria Universalista VitAurum

Carta 11 – O Chicote

Para auxiliar a tomada de decisões.

Carta 12 – Os Pássaros

Para que chegue a comunicação certa nos seus ouvidos.

Carta 13 – A Criança

Independente do que for, não deixe de se cuidar.

Carta 14 – A Raposa

Para aumentar sua percepção dos fatos.

Carta 15 – O Urso

Para que você seja boa consigo mesma, antes dos outros.

Carta 16 – A Estrela

Para que tudo na vida, possa sorrir para você.

Carta 17 – A Cegonha

Para trazer a força de fazer nascer qualquer projeto.

Carta 18 – O Cachorro

Para que os amigos verdadeiros sempre estão ao teu lado.

Carta 19 – A Torre

Para tomar coragem em decisões difíceis.

Carta 20 – O Jardim

Para que a alegria dos resultados da oferenda seja rápido.

53 Confraria Universalista VitAurum

Carta 21 – A Montanha

Para que a força da montanha, esteja permeando na sua oferenda, trazendo a vitória.

Carta 22 – O Caminho

Para que se abram todos os bons caminhos, para que você resolva de acordo com as suas convicções.

Carta 23 – O Rato

Para que permaneçam os laços de inteligência acima de tudo.

Carta 24 – O Coração

Que tudo emane amor (ou ódio, depende da oferenda).

Carta 24 – O Anel

Que seja feita as boas alianças favorecendo o consulente.

Carta 26 – Os Livros

Que realmente seja escrito, a verdade que favorece o consulente.

Carta 27 – A Carta

Para que papeis e documentos sejam resolvidos.

Carta 28 – O Cigano

Para que as questões tenham imparcialidade.

Carta 29 – A Cigana

Para que as questões tenham empatia.

Carta 30 – Os Lírios

54 Confraria Universalista VitAurum

Para que a pessoa seja sempre bem amparada.

Carta 31 – O Sol

Para que o consulente possa brilhar na vida.

Carta 32 – A Lua

Para ter mais intuição.

Carta 33 – A Chave

Para que se abra ou feche os caminhos desejados.

Carta 34 – O Peixe

Para que se abram caminhos de dinheiro.

Carta 35 – A Âncora

Para que se solidifique suas questões.

Carta 36 – A Cruz

Para que venha a vitória.

Os Arquétipos da Estrela, Lua e Sol

A humanidade sempre teve ao seu redor um mundo de forças e energias ocultas que muitas vezes não conseguia compreender nem identificar. Assim sendo, buscou ao longo dos tempos, proteção a esses perigos ou riscos que faziam parte de seu medo ao desconhecido, surgindo aos poucos muitos objetos, imagens e amuletos, criando-se símbolos nas tradições de cada povo.

O pentagrama está entre os principais e mais conhecidos símbolos, pois possui diversas representações e significados, evoluindo ao longo da história. Passou de um símbolo cristão para a atual referência onipresente com vasta profundidade mágica.

55 Confraria Universalista VitAurum

História do Pentagrama (Estrela de cinco pontas)

A humanidade sempre teve ao seu redor um mundo de forças e energias ocultas que muitas vezes não conseguia compreender nem identificar. Assim sendo, buscou ao longo dos tempos, proteção a esses perigos ou riscos que faziam parte de seu medo ao desconhecido, surgindo aos poucos muitos objetos, imagens e amuletos, criando-se símbolos nas tradições de cada povo.

O pentagrama está entre os principais e mais conhecidos símbolos, pois possui diversas representações e significados, evoluindo ao longo da história. Passou de um símbolo cristão para a atual referência onipresente entre os neo pagãos com vasta profundidade mágica.

Um dos mais antigos significados do pentagrama, os Hebreus designavam como a Verdade, para os cinco livros do Pentateuco (os cinco livros do Velho Testamento, atribuídos a Moisés). Na Grécia Antiga, era conhecido como Pentalpha, geometricamente composto de cinco As.

O pentagrama também é encontrado na cultura chinesa representando o ciclo da destruição, que é a base filosófica de sua medicina tradicional. Neste caso, cada extremidade do pentagrama simboliza um elemento específico: Terra, Água, Fogo, Madeira e Metal. Cada elemento é gerado por outro, (a Madeira é gerada pela Terra), o que dará origem a um ciclo de geração ou criação. Para que exista equilíbrio é necessário um elemento inibidor, que neste caso é o oposto (a Água inibe o Fogo).

Os primeiros cristãos tinham o pentagrama como um símbolo das cinco chagas de Cristo. Desse modo, visto como uma representação do misticismo religioso e do trabalho do Criador. Também era usado como símbolo da comemoração anual da visita dos três Reis Magos ao

56 Confraria Universalista VitAurum

menino Jesus. Ainda, em tempos medievais era usado como amuleto de proteção contra demônios.

História da Lua

Na tradição espiritual, significa a esfera das emoções. Associada ao plano astral, representa a resposta face ao que ocorre no ambiente que nos envolve. Arrastadas pelo coletivo, as pessoas tendem a encontrar-se imersas neste oceano, pensando, atuando e tomando decisões segundo as emoções dominantes.

Os ciclos da Lua, o seu movimento no céu e a sua posição na configuração individual permitem compreender as variações de humor, a sensibilidade, a intuição, os interesses e a criatividade, que se manifestam nos planos físico, emocional e mental, bem como nos relacionamentos. A compreensão energética da natureza humana permite apreender o uso consciente, para honrar e utilizar os atributos das doze faces da Lua, como sejam a iniciativa, a solidez, a flexibilidade, a harmonização e a transformação, entre outros. Permite também desenvolver uma resposta eficiente face aos fatores que se encontre desequilibrados.

A Lua influencia nossa vida de diversas formas no dia a dia; é reguladora das marés (o nível da água nos mares), tem influência no bom andamento ou não das plantações e mexe com o emocional e o comportamento humano.

As Bruxas, os Bruxos, os Magos, os Esotéricos, os Ciganos, todas as pessoas envolvidas nesse universo particular, sabe muito bem que é preciso ter muito cuidado com os pensamentos, com as palavras e principalmente com os desejos.

Pois o que você envia, o que você deseja, o que você profere para o Universo, volta pra você mais forte

57 Confraria Universalista VitAurum

triplamente.

Fazer Magia é uma arte antiga como o tempo, e deve se ter muito respeito, amor e carinho nesse momento. Lembre-se que tentar mexer com o destino pode destruir o presente, modificar o futuro e provocar determinado sofrimento desnecessário.

Agora você está apta a fazer suas magias, seus rituais. Pegue suas velas, incensos, ervas, os materiais que você precisa, abra o círculo, se for o caso, escolha a hora, local e principalmente a FASE DA LUA e faça seus feitiços com respeito, amor, serenidade, equilíbrio e verdade.

História do Sol

Sol, o astro rei do nosso sistema solar, é o centro de energia dele, que possui energia e nutre a vida. Ele foi um dos primeiros deuses a ser cultuado no início da história da humanidade. Por causa disso tudo é um símbolo repleto de significados.

O sol simboliza o ouro, o metal mais precioso que representa o estado elevado do homem espiritualmente, que trabalhou a si mesmo e foi passando pelas etapas da alquimia espiritual, e evoluiu do chumbo até o ouro. Na astrologia o sol representa o eu, o signo solar é uma das partes do mapa astral que mais fala de nós mesmos. As virtudes solares falam da Magnanimidade que é a justiça igual para todos, e o vício dela é o Orgulho. O chackra que representa o sol é o cardíaco, na região do coração, é o chackra do amor incondicional, compaixão, emoção e equilíbrio.

A influência do astro-rei é reconhecida de tempos antigos, retratada desde as primeiras análises astrológicas que foram procedidas pelo Homem paleolítico, aonde este já era capaz de identificar as vibrações solares para melhor

58 Confraria Universalista VitAurum

canalizar a sua energia, visando desde o momento da plantação até o armazenamento de grãos nos rigores do inverno, durante a evolução humana este conhecimento foi se aperfeiçoando e através dos séculos todo essa bagagem de saber foi somada e perpetuada.

Inúmeros são os cultos politeístas que colocam a figura solar como divina, sempre nos remetendo ao ativo e masculino, o Sol representa a essência de todos os Deuses unos, princípio de força e luz. A maioria dos ritos ancestrais pagãos coloca a estrela como o maior de todos os Deuses, tendo seu reflexo nos mais diversos panteões, podemos nomear como o rei de luz, a eterna criança da promessa, o deus do amor, enfim as equivalências solares se dão à todos aqueles em que se é possível reconhecer as características luminosas e ativas.

O Mel na Feitiçaria

O alimento antigo, amado pelos Deuses e Espíritos, também conta com ação farmacológica. Por ser rico em carboidratos e açúcar, ele é ótima fonte de energia. O mel tão utilizado no mundo antigo e até hoje como alimento cósmico trás uma magia, muito maior do que as pessoas pensam, serve para adoçar, para azedar e muito mais, servindo de base para outros tipos de mel, que além da fonte de energia corpórea, é alimento de guerreiros e bravos, fazendo assim um elemento de resistência mágica indescritível.

O sabor, aroma e cor do alimento irão variar de acordo com as floradas, definidas a partir do tipo de flor que a abelha coleta o néctar para produzir este doce. Por isso ele é tão amado nas mais diversas formas de magia.

O mel é um alimento totalmente natural produzido por abelhas a partir do néctar recolhido das flores e

59 Confraria Universalista VitAurum

processado pelas enzimas destes insetos. Estes vão estas armazenar em favos nas suas colméias para servir lhe de alimento.

É constituído por água, açúcar e outras substâncias, vitaminas, minerais, aminoácidos e enzimas, óleos aromáticos e ácidos orgânicos. Elas são coletoras, trazem o Néctar para Colméia, as mais jovens sugam o Néctar até que seu sistema sugestivo onde se mistura com outras.

Transformam e depois depositam o produto nos alvéolos da Colméia para amadurecer enquanto as abelhas caseiras e cuidar. A umidade e o teor de açúcar. Quando já está pronto é colocado nos alvéolos sendo vigiado por outras abelhas que tem o trabalho de observar se tudo está bem.

Bem estas vão abanando as suas asas para manter a temperatura local e secar o excesso de água por fim se tudo estiver correto. E são cobertos por uma fina camada de cera. Existe vários tipos de mel com diferentes características como sabor, por viscosidade, o que faz alterar esses fatores, não são as abelhas. Mas sim o seu alimento, o tipo de flor derivada condições climáticas, zonas geográficas, estes são os fatores que fazem alterar a composição.

Uma abelha passa por mais de 50 flores e faz 15 a 17 viagens até a Colméia.

A região seria conhecida por Babilônia, os habitantes desta terra já usava o mel para fins medicinais, para estes povos a importância do Mel era tão relevante. Quando os hititas invadiram a Babilônia mencionaram no seu código e havendo referência a uma legislação relativa sobre as abelhas.

Magias de Amor

60 Confraria Universalista VitAurum

Ter em nosso coração e mente que a pessoa que esta a nossa frente depende de nós como tradutores, são pessoas desesperadas, desacreditadas da sorte e carentes de afeto. Trataremos destes de coração aberto, em qualquer ocasião, assim estaremos trabalhando na seara do bem. E também nunca estimular a dependência do cliente.

Por que o oráculo aconselha, mais a decisão final tem de ser do consulente, porque espiritualidade não é muleta.

Cigana Manoela

Feitiço para vingar um coração partido

Material necessário:

- uma folha branca
- um envelope
- uma caneta de 4 cores
- um objeto cortante
- um suporte para ouvir musica

Ritual:

Este ritual deve ser feito na ausência de luz, apenas a estritamente necessária, ou seja durante a noite ou durante uma eclipse. Escute uma musica que lhe faça lembrar um coração partido.

Trace um grande coração com a caneta vermelha sobre toda a folha, e desenhe sobre o coração um pentagrama invertido com caneta preta.

Faça pingar uma gota do seu sangue no centro do pentagrama invertido, e 3 gotas sobre o coração (2 gotas em cima, 1 em baixo).

Do outro lado da folha, escreva a tinta verde:

“Agora eu te detesto, que se realize a minha vingança sobre ti (F...) que tanto amei, e que me traítes!”

61 Confraria Universalista VitAurum

Depois, por baixo, escreva com a tinta azul, uma destas frases, á sua escolha:

“Que eu nunca mais ouça falar de ti.”

“Que sofras tormentas como me fizeste sofrer”

“Que desapareças de minha vida!”

Dobre a folha em 4 e coloque-a dentro do envelope. Conserve consigo durante o dia, e perto de si durante a noite, até que você ache que está na hora de por termo á sua vingança.

Para parar a maldição basta queimar o envelope e o seu conteúdo.

Cigana Yolanda

Três dias antes da fase lunar de quarto crescente, deve pintar um pote de barro pequeno com tinta dourada e deixa-lo a secar. Na noite em que a Lua esteja na fase referida, leve o pote, dez moedas e um íma para fora de sua casa.

Coloque dentro do pote as moedas uma a uma, repetindo o seguinte:

“Lua dá-me ouro, dinheiro e riqueza”.

Quando tiver colocado a última moeda, dei-te o íma sobre o pote. Deixe-o ficar ao relento três noites, recolhendo-o para dentro de casa antes do Sol nascer. Só deverá apanhar os raios da Lua. Durante o dia guarde o pote num lugar escuro onde ninguém o possa ver ou tocar. Passadas três noites coloque o pote em frente à sua porta principal, passando a usá-lo para guardar boletins de jogo, documentos, faturas, notas soltas, etc. Ele irá atrair cada vez mais dinheiro para dentro de sua amada casa.

62 Confraria Universalista VitAurum

Nota:

Esta magia deve ser realizada somente pela própria pessoa interessada num momento em que esteja sozinha e assim que obtenha o resultado deverá passá-lo a alguém que esteja necessitado.

Cigana Cristal

Para atrair o amor

Você vai precisar de um espelho e de flores frescas. Qualquer flor serve, mas as rosas são especialmente indicadas.

Compre ou colha sete flores. Coloque as flores num vaso ou vasilha grande e coloque o espelho ao lado, de modo que você possa ver sua imagem refletida no espelho e ver as flores do vaso. Passe-a suavemente no rosto, nos cabelos e na cabeça. Feche os olhos e abra-se para as energias amorosas que a flor irradia.

Passe a flor nas pálpebras e diga:
Eu vejo amor.

Sinta o perfume da flor e encha sua alma com ele dizendo:
Eu respiro amor.

Abra seus olhos, passe a flor pela cabeça dizendo:
Eu contendo amor.

Traga a flor para a região do coração dizendo:
Eu sinto o amor.

Mova a flor pela sua barriga e diga:
Eu nutro o amor.

63 Confraria Universalista VitAurum

Olhe para o espelho e pronuncie as seguintes palavras mágicas, cuja origem se perde no tempo:

**O amor está diante de mim,
O amor está atrás de mim,
O amor está ao meu lado,
O amor está ao meu lado,
O amor está acima de mim,
O amor está dentro de mim,
O amor flui a partir de mim,
O amor vem a mim,
Eu sou o amor.**

Coloque as flores num lugar da casa onde você possa vê-las muitas vezes ao dia. Procure levar junto com você a flor que usou no ritual. Quando a flor murchar, enterre-a e agradeça por suas energias. E então se prepare para dar e receber muito amor.

Cigano Pablo

Taça para pedidos de que tudo saia bem no Matrimônio

Esta Taça deve feita na lua do dia em que for a cerimônia do casamento.

Material

1 Taça

50 Gramas de Pó de açafrão

50 Gramas de erva doce

12 pedras de Howlita rosa

Cascalhos de quartzo rosa

Um punhado de baunilha em pó

Um punhado de Moedas antigas e atuais

64 Confraria Universalista VitAurum

1 vela de sete dias de mel.

1 incenso de rosas vermelhas

10mls de essência de dama da noite

Num dia do Abieu (casamento), você deve colocar as 50 Gramas de Pó de açafrão, as 50 Gramas de erva doce, os Cascalhos de quartzo rosa, um bilhete de papel com seus pedidos escritos a lápis em forma de coração, o punhado de Moedas antigas e atuais, punhado de baunilha em pó, e as 12 pedras de Howlita rosa. Derrame a essência em cima de tudo. Faça seu conjuro do fundo do seu coração, pedindo a Mão Sara e a todos os ciganos espirituais desta egrégora que lhe auxiliem neste dia.

Acenda a vela e o incenso, depois que a vela acabar, deixe a taça num altar, agradeça e quando for desfazer a taça, distribua entre as pessoas que também vão fazer taças para pedir por seus matrimônios.

Cigana Carmem Para recomeçar

Se você terminou um relacionamento e se sente pronto (a) para recomeçar, faça o seguinte: Pegue uma rosa vermelha e com um carretel ou retrós de linha da mesma cor, vá circulando-a, fazendo com que as pétalas fiquem fechadas. Na realidade, é como fazer uma rosa aberta voltar a ser um botão de novo. Quando terminar, vá até um local onde haja água corrente, mentalize o tipo de pessoa que deseja para sua felicidade e atire o botão de rosa na água, repetindo três vezes a seguinte intenção:

**Fechado meu coração
Há de se abrir para o amor
Assim que nova paixão
Fizer surgir outra flor
E o que um dia foi perdido**

65 Confraria Universalista VitAurum

**Será agora esquecido
Nunca mais vai haver dor
Nunca mais, ingratidão!”**

Arrumar Namorado (a)

Travessa de louça branca.

1 mamão verde.

1 par de alianças.

Verbena (essência)

Folhas de hortelã.

Mel

3 rosas brancas.

Meio metro de fita branca acetinada.

Meio metro de fita vermelha.

1 vela branca.

Abra o mamão, amarre seu nome e o da pessoa amada nas alianças com fita acetinada. Coloque dentro do mamão e complete com mel e as folhas de hortelã. Ponha o mamão dentro da travessa, amarre com fita vermelha e cubra com pétalas de rosa. Borrife com a verbena. Coloque em uma campina fazendo seus pedidos de amor para a Cigana Madalena.

Magia para o Amor

Pegue duas velas rosa, um prato de madeira, 7 rosas, óleo de patchoulli ou de sândalo, 1 alfinete novo, 7 bastões de incenso de rosas ou de sândalo.

Coloque sobre o prato todas as pétalas das rosas, Em uma vela escreva com o alfinete o nome do amado (a) e na outra o seu, unte as duas velas com o óleo e junte-as bem mentalizando a sua união com o amado (a); coloque sobre o prato e acenda, ao redor do prato distribua as folhas da rosa e fixe os incensos, formando um círculo.

66 Confraria Universalista VitAurum

Quartzo Rosa em forma de coração para trabalhar com pessoas de baixo auto estima.

Materiais

1 incenso de vareta de Ylang Ylang

1 taça de água de mineral

1 Quartzo Rosa em forma de coração

3 velas na cor rosa

Mel

1 gerânio (qualquer cor)

1 ramo de alecrim

1 carta escrita de próprio punho com afirmações sobre as virtudes da pessoa.

Pingente de colar na forma pequena de quartzo rosa em formato de coração.

Como Fazer

A magia feita com quartzo rosa em forma de coração, para tratamentos de auto estima é arrumada desta forma: Deve-se pôr a taça de água mineral com fio de mel, e a carta escrita com afirmações positivas sobre as virtudes da pessoa, dobrada e colocada dentro desta taça. Em forma de triângulo se coloca as três velas na cor rosa e dentro deste triângulo, o quartzo rosa em forma de coração, o gerânio, o ramo de alecrim e a vareta de Ylang Ylang. Em cima de tudo pingente de colar que vai ser utilizado pela pessoa que está com baixa auto estima de quartzo rosa em formato de coração participando de tudo. Assim a pessoa deve fazer o conjuro, pedindo a força das Ciganas Encantadas do Amor para que elas possam ter amor por ela mesma, então pede-se neste conjuro.

67 Confraria Universalista VitAurum

Pelo poder do quartzo rosa, pelo poder das Ciganas Encantadas do Amor, que o Ylang Ylang me perfume, que a água me purifique, que o quartzo rosa e as velas possam trazer auto-estima, que o mel possa fazer com que eu seja o próprio mel para as pessoas. Que o gerânio acenda minha luz, que o alecrim faz com que eu tenha palavras acertadas, eu peço para Ciganas Encantadas do Amor, para que tudo isso fique formalizado hoje, assim como eu declaro, assim é. Já minha auto estima melhora, o sol já brilha, a lua enche, assim é, eu sou uma pessoa maravilhosa, eu sou, eu sou, e eu sou. Eu tenho a força do sol e da lua e a força do povo cigano, aminturah.

Depois que os incensos e as velas queimarem, a água deve ser jogada numa planta bem viçosa, bem bonita, e deixe que o papel também fique nos pés desta planta. Do gerânio e do alecrim deve ser feito um banho e o pingente de colar deve ser utilizado pela pessoa sem prazo para tirar do pescoço.

Quartzo Branco (transparente) em forma de coração para trabalhar o entendimento próprio.

Materiais

- 1 incenso de vareta de dama da noite
- 1 taça de água de chuva
- 4 Quartzos Brancos em forma de coração
- 2 velas na cor prata e 2 de ouro
- 1 ramo de dama da noite
- 1 ramo de manjerição
- Foto da pessoa demonstrando felicidade

68 Confraria Universalista VitAurum

1 carta escrita de próprio punho com afirmações sobre as virtudes da pessoa.

Para se trabalhar com quartzo branco em forma de coração para entendimento próprio, a pessoa tem que botar uma carta escrita, de preferência com uma foto dela própria. Simbolizando a vontade de se entender, em cima colocar os quatro quartzos brancos, um ao lado do outro, em cima da foto. Colocar ao redor o incenso, a taça, as velas, a dama da noite e um manjerição. Colocar tudo isso e buscar entendimento, fazendo este conjuro, para cigana Soraya Rosa.

Eu te peço minha mãe, entendimento sobre mim própria, porque sou assim, porque reajo desse jeito, porque os acontecimentos se realizam em minha vida.

Que o quartzo branco que é transparente, possa transparecer a sua explicação, sobre mim e assim eu posso crescer na fé. Na fragrância da dama da noite, da água da chuva, da dama da noite, a minha flor que se mistura com o manjerição, em cima desta carta, desta foto, eu peço pelas velas que podem esclarecer, da onde vem meu cordão de prata. Que eu fique sempre entendendo as suas explicações e me entendendo também, entendendo e aceitando, porque sou assim. A confiança que tu me traz possa fazer com que eu entenda tudo, eu confio em vós. Espero que os sinais possam esclarecer tudo. Aminturah!

Nesta magia quando existe divergência entre o que a pessoa é, e o deseja ser, ela deve pegar esta carta e esta foto e deixar junto com o ramo de dama da noite, e com o ramo de manjerição. Depois que as velas acabarem, o incenso acabar, deve se atentar para o restante do material.

69 Confraria Universalista VitAurum

E a taça de água de chuva deve ser dispensada numa planta bem viçosa e os quartzos brancos, guardados juntos de preferência numa caixinha mágica, para que a pessoa possa se entender e conservar o entendimento do que é necessário para a vida.

Para solteiras que querem um novo amor.

Ingredientes:

1 pau de canela
3 cravos da Índia
pétalas de rosas vermelhas
1 maçã vermelha ralada

Modo de preparo:

Ferva todos os ingredientes e espere esfriar. Em seguida, coe a mistura. Tome seu banho como de costume e, por último, derrame a mistura sobre o seu corpo, do pescoço para baixo. Espere secar naturalmente e use uma colônia de Rosas Vermelhas ou Verbena.

Para Solteiros ou comprometidos que querem elevar a auto estima.

Ingredientes:

6 punhados de manjerição seco ou 3 ramos grandes frescos
3 rosas brancas ou 6 punhados de pétalas de rosas brancas secas
1 litro de água

Modo de preparo:

Aqueça bem todos os ingredientes até quase ferver, apague o fogo e espere amornar. Após o banho convencional, aplique a mistura do pescoço para baixo,

70 Confraria Universalista VitAurum

com bons pensamentos. Espere secar naturalmente antes de se vestir.

Para comprometidas que querem fortalecer o amor.

Ingredientes:

4 rosas vermelhas

1 canela em pau

2 colheres de sopa de mel

3 cravos da Índia

Modo de preparo:

Aqueça todos os ingredientes até quase levantar fervura. Retire do fogo e espere amornar. Após o banho convencional, derrame a mistura sobre o corpo, do pescoço para baixo, mentalizando o quanto seu (a) companheiro (a) é especial e os bons momentos que vocês passam juntos.

Oferendas Ciganas

As oferendas são práticas fundamentais, sendo uma forma de conexão e gratidão com as entidades espirituais. Entre os diversos grupos espirituais que existem, os ciganos têm um lugar especial. Veja a importância das oferendas para os espíritos ciganos, seus significados, e como realizá-las de maneira correta. As oferendas são presentes e manifestações de devoção que os praticantes oferecem às entidades espirituais. Elas podem incluir alimentos, bebidas, flores, velas, e objetos simbólicos. O propósito dessas oferendas é agradecer, pedir proteção, e fortalecer a ligação entre o mundo físico e espiritual.

As oferendas ajudam a harmonizar e equilibrar as energias, além de fortalecer o elo entre os praticantes e as entidades espirituais. Elas são uma demonstração de

71 Confraria Universalista VitAurum

respeito e gratidão, e cada detalhe é cuidadosamente pensado para agradar e honrar os ciganos espirituais.

Passo a passo para a oferenda

Escolha um local apropriado:

Prefira um local ao ar livre, como um jardim ou parque, ou um espaço sagrado no terreiro para fazer uma oferenda para os espíritos ciganos.

Selecione os elementos:

Frutas frescas, vinho doce, moedas, flores, lenços coloridos, e velas.

Arrume a oferenda:

Coloque os elementos em um pano ou lenço colorido, formando uma composição harmoniosa.

Acenda as velas:

As velas representam a luz espiritual e a conexão com os ciganos.

Faça uma oração:

Dedique um momento para agradecer e pedir a proteção dos ciganos espirituais.

Oferenda para os Espíritos Ciganos

Frutas:

As frutas simbolizam a abundância e a fertilidade. Uvas, maçãs, e pêssegos são frequentemente usados em oferendas para ciganos.

Vinho:

72 Confraria Universalista VitAurum

O vinho doce é uma oferenda tradicional, simbolizando a celebração e a alegria. Pode ser oferecido em taças ou derramado ao redor dos elementos.

Moedas:

As moedas representam a prosperidade e a sorte. Podem ser colocadas sobre as frutas ou ao redor da oferenda.

Lenços coloridos:

Os lenços representam a liberdade e a beleza da cultura cigana. São usados para decorar a oferenda e dar um toque vibrante.

Velas:

As velas são essenciais em qualquer oferenda, representando a luz espiritual e a conexão com as entidades. Velas coloridas, especialmente vermelhas e amarelas, são preferidas.

Oração e agradecimento:

Após arrumar todos os elementos, é importante dedicar um momento para uma oração sincera. Agradeça pela presença e auxílio dos ciganos espirituais, e peça por proteção e bênçãos.

Descarte da oferenda:

Após algum tempo, os elementos da oferenda devem ser devolvidos à natureza ou descartados de forma respeitosa. Nunca deixe lixo no local da oferenda.

As oferendas para os espíritos ciganos são práticas cheias de significado e devoção. Elas fortalecem a conexão com as entidades espirituais e trazem harmonia e

73 Confraria Universalista VitAurum

prosperidade aos praticantes. Ao preparar uma oferenda, cada detalhe deve ser considerado para honrar e agradecer aos ciganos espirituais de maneira adequada.

Cartas e suas Oferendas

Carta 1 – O Cavaleiro

Magia para Renascimento, surpresas, união, amor e paixão.

Materiais

4 incensos de vareta de sândalo

4 taças de água de mineral

1 Cristal de Quartzo Rosa

4 velas na cor lilás

1 ramo de jasmim (qualquer cor)

Para se trabalhar com o renascimento no amor, junte o cristal, com o jasmim, e coloque ao redor as velas, taças e incensos. Faça este conjuro:

Eu peço aos poderes do universo do amor, aos vários tipos de amor, ao amor realizado, bem vivido, e ao encanto do amor que nasce em mim, para que venha até mim a força do amor e que o poder do quartzo rosa traga todas as notícias, que precisa o meu coração, que ele possa trazer força, vidência e percepção, junto ao sagrado sândalo, que essas afirmações se transformem em amor, oportunidade de amor, bons pares, eu peço a força da mestra Madalena porque ela nunca me faltou assim é. Aminturah!

74 Confraria Universalista VitAurum

Quando a pessoa acabar, deve colocar o cristal, e o ramo de jasmim, para fazer um bom banho. As velas já queimaram juntamente com incenso. E as quatro taças de água mineral devem ser colocadas para as ciganas encantadas do amor e para a Mestra Madalena, para que o amor nunca nos falte.

Carta 2 – O Trevo ou os Obstáculos

Magia para enfrentar Lutas e Batalhas, Vida Financeira ruim.

Trabalho dos Sete Ciganos para o Dinheiro

Deve ser feito em frente a locais de grande movimento, centros comerciais, lojas de carro, ou bancos. Você deverá chamar os Sete Ciganos dos Caminhos de Ouro que trabalham para o Cigano Wladimir, o Rei dos Ciganos, para ajudar a sanar seus problemas, fale de modo no presente como se já estivesse resolvido, já agradecendo a benesse.

Ofereça:

7 flores (incluindo 1 girassol) de todas as cores

7 Velas de cor Vermelha

7 pães doces

7 incensos de Cedro

500 gramas de arroz com casca cru

7 partes de melão

7 taças de vinho tinto suave

01 Cesta de Vime

Varias moedas atuais e antigas

Varas de trigo e de canela

75 Confraria Universalista VitAurum

Arrume assim: Coloque na cesta de vime, no fundo o arroz com casca, em cima os melões e os pães, crave nos melões as moedas e os incensos, assim como nos pães as varas de trigo e de canela, enfeite com as flores, com o girassol no meio. Circunde a cesta, com velas, intercalando com os copos de vinho e as velas. Não se esqueça de levar um presente de valor igual para o Mestre Wladimir, o Rei dos Ciganos.

Faça esta magia no entardecer. Entregue tudo conjurando assim: Que os Sete Ciganos dos Caminhos de Ouro me acompanhem! Que eu possa olhar a estrada de terra batida, e as pedras do caminho e sentir vossas presenças. Que eu deixe o orgulho, a tristeza, as decepções e obstáculos na terra, pois nada mais existe em forma de problema, quando com vós eu caminho, que toda essa luminosidade que vem do arco-íris, entre na minha vida financeira. E que as energias dos sete ciganos, dos sete homens da kumpania de Wladimir, me tragam as idéias, a força para o trabalho, a luz e a inteligência para cambiar e por tudo em pratica. Me receba como filha de teu acampamento, aceite a minha oferenda, me acolha na hora de chuva, para que eu possa seguir vitoriosa (o) na estrada, com a vossa proteção, e também na de teus homens, eu ando dia e noite, que tudo o que eu peça (fazer o pedido) ou a ti confidencie se torne verdade, (fazer os pedidos), Aminturah!

Rezar 12 vezes e depois ir embora com a certeza, de que tudo esta feito.

Carta 3 – O Navio ou o Mar

Magia para Mudanças, viagens, novos rumos,

76 Confraria Universalista VitAurum

proteção.

Para Empoderamento

Materiais

1 incenso de vareta de Verbena

1 taça de água de mineral

1 cristal

1 vela laranja

1 rosa vermelha

Para se empoderar com a força da cigana Valentina, deve-se colocar na sua casa, a rosa sem cabo no centro da magia, e ao redor, o incenso, a taça, o cristal de sua preferência e a vela laranja. Entregue para a cigana, fazendo seus pedidos e fique um pouco próximo a magia, já recebendo suas energias do poder de Valentina.

Carta 4 – A Casa

Magia para Honrarias, merecimentos, obstáculos vencidos.

Aqui cabe uma explicação. Para fazer a água para que seja comestível, tem que ser feita de forma que todos os ingredientes sejam naturais ou em forma de essência comestível. Para se fazer somente para uso externo, pode-se usar as essências cosméticas, mas lembre-se que assim desta forma, só poderá ser utilizada externamente. Pode-se também fazer em forma de colônia ou perfume. Deve-se também ter equipamentos (panelas, colher, becker, colheres, somente para esta finalidade).

Ferva a água com todos os ingredientes e deixe repousar por 5 horas. Deixe a mistura esfriar completamente.

Seu uso se for para uso externo pode-se ou veículo

77 Confraria Universalista VitAurum

para perfume. Neste caso as pétalas de rosa não devem ser postas, somente a essência.

Cigana Ilarim

Água das Estrelas

1 litro de água mineral ou deionizada (ou veículo para perfumes).

5 estrelas de anis ou 30 gotas de essência.

2 folhas de romã ou 30 gotas de essência.

5 flores de rosas vermelhas ou 30 gotas de essência.

30 pétalas de camélia (qualquer cor) ou 30 gotas de essência.

1 raminho fresco de alecrim ou 30 gotas de essência.

5 favas de baunilha ou 30 gotas de essência.

Conjure com as palavras e forças do seu coração e use, quando precisar se sentir mais forte e poderoso (a).

Carta 5 – A Árvore

Magia para ter Prosperidade no sentimental, e no material.

Vela do Bem Estar (com as Ciganas Encantadas)

Parafina verde claro

Purpurina verde musgo

Pedacinho de anil de lavadeira

Folha de roseira branca

Gramma de jardim de crianças

Estrela de cinco pontas de metal

Cascalho de quartzo branco

Para consagração da Vela.

Ela deve estar entre os quatro elementos, numa lua

78 Confraria Universalista VitAurum

cheia. Deve-se fazer o conjuro pelo menos cinco vezes. Acendendo a vela, e colocando ao redor a estrela e os cascalhos de quartzo branco.

Conjuro: Salve o Sol, salve a Lua, o Orvalho da Manhã! Salve Adonai que me dá a felicidade de receber a benção de toda o poder universal. Minhas Ciganas Encantadas, que brilham no astral superior, traga a alegria do Povo Cigano para minha vida. Ciganas encantadas, que suas forças se façam presentes, abrindo meus caminhos para que eu possa viver bem. Que as estradas sejam firmes, para que eu possa andar em tua companhia. Vós sois os espíritos que me fazem superar os obstáculos, que me da clareza mental, discernimento e resistência ante as adversidades, que através da queima desta vela por mim preparada eu sinta com vigor a vossa presença com aroma de flores. Ciganas Encantadas estejam sempre comigo, me trazendo bem estar e fazendo com que eu possa ser portador de alegria e benesses para compartilhar em teu nome, Aminturah.

Carta 6 – As Nuvens

Magia para Amarração, problemas espirituais, nada realiza.

Para limpar a casa de más influências

No primeiro dia da lua minguante.

1 balde de água limpa

1 pano branco limpo e virgem

Meio quilo de sal grosso

1 incenso de cânfora

79 Confraria Universalista VitAurum

- 1 vela branca simples
- 1 copo de vidro com água
- 3 rosas brancas

Colocar sal grosso no balde com água limpa. Faz uma oração ao teu anjo da guarda, para que te proteja durante esta magia, acendendo o incenso. Acende a vela ao lado do copo com água. Lavar as paredes de sua casa com a água e sal do balde, rezando sempre uma oração de sua preferência. Ao acabar, deita fora o pano e o resto da água de sal. Despeja a água que ficou no copo e deixa a vela queimar até o fim. Depois toma um banho com pétalas de rosas brancas, deitando a água de rosas desde a cabeça até os pés. Após catorze dias, na entrada da lua crescente, faz a magia da prosperidade no lar.

Para conseguir um bom emprego

Na fase da Lua Cheia.

Pegar o caderno de empregos de um jornal. Retira uma página e dobra em quatro partes sem ler as ofertas de trabalho. Põe o jornal no chão e acende sobre ele uma vela branca pequena. Em volta da vela coloca mel e pó de canela. Depois que a vela queimar até o fim, faz uma mentalização positiva, imaginando-te num novo e ótimo emprego com uma boa remuneração.

Enterre os restos da vela e do jornal num vasinho de plantas e rega diariamente até conseguires um emprego.

Ritual dos Três Desejos

Numa vasilha com água morna, coloca um punhado de folhas de hortelã. Espreme bem as folhas até retirar todo o sumo, que deve ser misturado à água. Em seguida, adiciona uma colher de açúcar cristal ao líquido,

80 Confraria Universalista VitAurum

mentalizando três desejos que desejas muito ver realizados. Após tomares o banho habitual, despeja a poção do pescoço para baixo. Acende uma vela branca para o seu anjo da guarda e deixa-a queimar num lugar alto, ao lado de um copo de água. Proteção contra os inimigos Para fazer no dia da entrada da lua minguante.

Carta 7 – A Cobra ou Serpente

Magia para Retirar Falsidade, brigas, confusão, traição e lágrimas.

Desmanchando Tudo

Hoje veremos como romper um feitiço facilmente. Parece que há muita gente que foi amaldiçoada ultimamente... ou ao menos acham isso. Estão aqueles que foram amaldiçoados por uma pessoa bem versada nas Artes Escuras, ou por alguém que se acaba de introduzir o mundo da Magia Negra, ansioso por destruir a seus inimigos... e depois estão aqueles que simplesmente acham que estão malditos pelas coisas más que acontecem em sua vida. Portanto, vê-se em realidade há dois tipos de pessoas malditas. Joguemos um olhar em profundidade...

Como romper feitiços

Embora é bastante raro que alguém está realmente embruxado, às vezes ocorre. Além disso, é importante ter em conta que a mente tem um efeito muito poderoso sobre o corpo, de modo que se acha que te jogaram um malefício, efetivamente pode estar te afetando. Por isso veremos como romper feitiços de bruxaria em simples passos.

Este conjuro eliminará qualquer feitiço ou malefício que te tenham lançado, já seja real ou imaginário. Faz um

81 Confraria Universalista VitAurum

boneco de forma cônica, usando feltro alvo ou outro material alvo. Recheie o boneco com a erva, de vetiver, e coloque em teu altar. Inscreve teu nome em uma vela púrpura e unge a vela com uma essência apropriada (eu uso o patchuli, mas há outras fórmulas. Agora visualize com tanta força como possa, o malefício que te está afetando.

Sinta o poder e o efeito que teve em ti. Toma um punhado de alho em pó e espalha sobre o boneco, enquanto visualiza como o conjuro ou malefício se rompe. Ponha tanto sentimento e emoção neste processo como te seja possível. Agora te relaxa, deixa que a vela se queime por completo. Uma vez que se consuma a vela, já está fato. O feitiço rompe-se. Que assim seja.

Como desfazer um feitiço ou maldição

Recolha 4 ramos caídos. Uma de bétula, uma de carvalho, uma de ulmeiro, e uma de salgueiro. Sustente sobre a fumaça do fogo, e diga baixinho sete vezes:

**“Feitiço desfeito,
Já arde no fogo.
Que o bom se veja,
Nesta madeira”.**

Rompe e cuspe a cada ramo. Deixa que se consuma na boca do fogo. A maldição vai morrer quando se apagar o fogo.

Como romper feitiços lançados contra você

Se souber que alguém está pondo energia negativa em ti ou te amaldiçoou, isto romperá o feitiço e lhe fará voltar a maldição em sua contra.

82 Confraria Universalista VitAurum

Precisará:

Uma raminha de alecrim.

Um pedaço de papel amarelo.

Uma pluma ou fibra vermelha.

Tesouras.

Um pano vermelho.

Páprica ou pimenta vermelha.

Algodão ou fio vermelho.

O melhor momento para fazer contra-conjuros, como romper um feitiço, é a meia-noite do sábado. Enquanto faz isto, deve levar o alecrim contigo em todo momento. Escreve o nome da pessoa no papel. Se não está seguro de quem te envia a energia negativa, só tem que escrever: “Inimigo Meu”. Usando o lápis vermelho, desenha a figura de um boneco ao redor do nome, e recorte-o. Colocar o boneco de papel de bruços sobre o pano vermelho e polvilha-o com o pigmento. Atar o fio ao redor da metade da boneca, e depois envolver na teia vermelha. Mantém em tuas mãos e diga:


**“Inimigo Meu teu poder se foi.
Rompe-se o malefício,
Devolve-se o feitiço.
O olho dá-te as costas agora.
Inimigo Meu, meu poder se assoma.
Assim será a partir deste dia.
E até que receba tua desculpa limpa.
Esta é minha vontade. Que assim seja”.**

Leva a cabo este feitiço durante sete noites consecutivas, à meia-noite. No seguinte sábado pela noite,

83 Confraria Universalista VitAurum

desenvolva o boneco, rompe-o em nove pedaços e queima-o. Espalha as cinzas longe de tua casa e atira a teia vermelha ao lixo. Verá uma melhoria em um prazo de uma semana.

Bruxo Cigano Leon



Os desenhos das Mandalas devem ser desenhados no chão e em cima do desenho, a magia ser feita.

Aqui o Mestre Bruxal Leon trás uma mandala para **Facilitar o Agrupamento de Boas Energias**, devemos trabalhar no centro com 1 grande taça de água com muitas pedras naturais, tipo de cachoeira, ao redor 4 folhas da fortuna, nas outras 4 pontas, 1 cristal em cada ponta, sendo uma ametista, um olho de tigre, uma amazonita, e um quartzo branco. Nas folhas das mesmas pontas, coloque uma rosa vermelha e nos espaços ao lado anis estrelado. Nos 4 olhos subseqüentes 4 velas de sete horas nas cores azul, amarela, vermelha e verde. Aos lados das velas, paus de canela, e nas pontas dos intervalos, 4 varetas de incenso de canela e para rodear tudo e fazer um círculo, faça com pétalas de flores.

E sempre chamando por Leon pedindo pelo seu intento de Facilitar o Agrupamento de Boas Energias. Depois que as velas e os incensos acabarem, podemos dispensar normalmente.

84 Confraria Universalista VitAurum

Magia para Cortes, transformações, fim e início de jornada.

POÇÃO PARA PROTEÇÃO

Ingredientes:

2 xícaras de água de fonte (mineral)

1 colher de sopa de limalha de ferro (aparas de ferro) 1
colher de chá de essência de verbena

2 colheres de sopa de essência de mirra

2 colheres de sopa de essência de olíbano

2 colheres de sopa de sal marinho

Ferva todos estes ingredientes numa panela esmaltada. Guarde em uma garrafa escura. Use sempre que precisar de proteção, passando-a em seus pulsos, testa, nuca e sola dos pés. Pode usá-la também nos pneus de seu carro antes de viajar.

Oração a Dominar Completamente uma Pessoa. Através da Santa Morte.

Conjuração:

Carinho e amor,
Eu me sinto paixão ardente
para você e você para mim.
Eu pensei que o seu domínio,
sua mente este assunto
pela influência da Santa Morte.
Eu chamo você, eu preciso de você e você para mim.
(Nome da pessoa) venha a mim
Que esta noite, este em ti e
influencie sua mente e coração.
força dos sábios, que circula no meu sangue.

85 Confraria Universalista VitAurum

Eu sou (nome da pessoa).
Sua mente e seu coração é meu,
em nome da Santa Morte.
Pelos poderes da terra,
Na presença de fogo,
Pela inspiração do ar,
Pelas virtudes da água,
Eu invoco a Santa Morte,
Por força dos Sagrados Corações e lágrimas derramadas
por amor,
Para que a magia, que está trazendo o seu espírito seja em
direção ao meu e amarrar definitivamente.
Seu espírito se banha na essência do meu amor e me trás
de volta. Isso (dizer o nome da pessoa amada) nunca vai
querer outra pessoa e seu corpo só me pertence a mim.
Você (dizer o nome da pessoa amada) não vai beber, não
vai comer, não vai falar, não vai ouvir, não vai cantar a
menos que esteja na minha presença. Trago as minhas
memórias para sempre pelos poderes desta Oração.
Santa Morte Bendita, que use seu poder e força
Para que você, negue se a qualquer mulher que estiver
agora, e esteja sempre a ouvir infinitamente o meu nome.
E se você tenha que chamar meu nome, para que você
esteja feliz e satisfeito.
Poderosa Santa Morte.
Sábida e poderosa amiga,
Livra-me dos maus momentos
Perseguindo os meus inimigos.

Amém!

Carta 9 – As Flores

**Magia para Mulher, armadilhas, feitiços e magia,
amante (Se você é a amante).**

86 Confraria Universalista VitAurum

Deve ser feito em frente a locais românticos, praças, parques e lugares bonitos. Você deverá chamar as Almas Ciganas que trabalham para a Cigana Madalena, a Cigana do Amor e do Sexo, para ajudar a sanar seus problemas, fale de modo no presente como se já estivesse resolvido, já agradecendo a benesse.

Ofereça:

3 Pães Árabes

7 Rosas vermelhas

2 Velas de cor Vermelha no formato de coração

3 Velas de cor de rosa

3 Velas de cor roxa

3 Velas de cor Branca

7 incensos de rosas vermelhas

7 Morangos

7 Maçãs bem vermelhas

7 taças de Tchaio de Morango

01 Cesta de Vime

Extrato de groselha

Arrume assim: Coloque na cesta de vime, os pães árabes forrando a cesta, depois as 7 Maçãs bem vermelhas, os 7 Morangos, e as 7 Rosas vermelhas sem cabo. Espete os incensos nas frutas. Circunde a cesta, com velas, intercalando com os copos de tchaio, regue com extrato de groselha em cima. Não se esqueça de levar um presente de valor igual para Madalena, a Deusa do Amor e do Sexo.

Faça esta magia no entardecer. Entregue tudo conjurando assim: Pelo poder das Rosas, que enfeitam a vida e a morte, os romances, as fotos, as histórias de

87 Confraria Universalista VitAurum

solidão, e as alcovas do Amor, eu vos chamo Madalena pela inteligência, e as almas ciganas. Que me tragam amor e Fortuna. Que a minha voz seja ouvida. Salve a Força das Almas Ciganas, Eu peço a Madalena e as Almas Ciganas que sofreram por amor, pelas lágrimas derramadas de todas as mulheres do mundo, as que vivem e as que estão mortas pelas dores de amor, eu peço pela força primal, encanto, poder e comando de minhas atitudes. Hoje eu sofro por amor (ou pela falta dele) e como vós, sou mulher. Em nome de todas essas energias poderosas, que tudo o que eu peça ou a ti confidencie se torne verdade, se materialize imediatamente (fazer os pedidos), Aminturah!

Rezar sete vezes e depois ir embora com a certeza, de que tudo esta feito.

Carta 10 – A Foice

Magia para ter Vitórias, novidades, brilho, riqueza, melhorias.

Para Prosperidade

Vá até um jardim florido e estenda no chão um cetim azul cortado em forma de quadrado. Bem no meio, coloque um prato dourado com frutas doces (banana, mamão, maçã, sapoti, etc...) e sete qualidades de doces finos. Ao lado do prato, coloque um cravo azul e um cravo branco. Acenda uma vela azul em cada canto do pano e ofereça para o cigano Wladimir, pedindo para ele lhe trazer o que você quiser (trabalho, prosperidade, amor, etc...).

Para Conseguir Sempre Bons Negócios

88 Confraria Universalista VitAurum

Arranje um pedacinho de imã. Pegue um perfume que você gosta. Banhe o imã com esse perfume, dizendo: "Por este imã, que irá atrair sempre ótimos negócios para mim e que irá repelir qualquer mal, eu ponho fé". Feito isso, coloque o imã num bolso de sua roupa. Esse imã deverá acompanhá-la por toda a sua vida.

Carta 11 – O Chicote

Magia para retirar Pensamentos ruins, não sabe o caminho.

Para superar um Obstáculo

Na hora em que o sol estiver se pondo ou nascendo, faça uma cruz no chão, representando os quatro pontos cardeais: Norte, Sul, Leste e Oeste. Acenda uma vela branca no ponto central dessa cruz, e vá recitando a seguinte oração: "Recupera-se o perdido, rompe-se a dura prisão. Longe do furacão, cede-se o mar embravecido." Você certamente conseguirá o que deseja num prazo de dez dias. Quando isso acontecer faça algum gesto caridoso a pessoas necessitadas.

Carta 12 – Os Pássaros

Magia para Dinheiro, melhoria em trabalho, estudos e vida.

Dinheiro

Para preparar esse feitiço para os **Caminhos do Dinheiro** chegar mais facilmente a vós, você vai precisar de:

Uma fita amarela

Uma vela vermelha

Canela em pó

89 Confraria Universalista VitAurum

7 moedas de R\$ 1,00

Purpurina, ou pó de pirita

Uma foto sua ou da pessoa que você quer beneficiar, ou se for em conjunto, a foto da pessoa que você quer que te beneficie junto com a sua. Uma foto sua ou da pessoa que você quer beneficiar, ou se for em conjunto, a foto da pessoa que você quer que te beneficie junto com a sua.

Num sábado no amanhecer, apanhe a vela amarela e escreva o nome da pessoa da base para o pavio, polvilhe canela em toda a extensão da vela. Coloque a vela no prato e amarre um pedaço da fita amarela na vela, na base com um laço bem bonito, e de sete nós, sempre pensando que esta magia trará dinheiro para aquela pessoa, fixe a vela no prato, e coloque em volta as sete moedas circundando, sempre com o valor voltados para cima, polvilhe purpurina e depois de tudo envolva a fotografia da pessoa, com o restante da vela e as moedas.

Guarde num saquinho amarelo num lugar onde só você mexa. Se for para a pessoa te beneficie, envulte, envolva a sua foto junto com a dela no feitiço.

Carta 13 – A Criança

Para ter Notícias vindo, papéis, comunicações, neutro.

Aqui o trabalho utilizado será com a runa Ansuz.



ANSUZ - Mensagens. Trabalhar com sete velas, nas sete cores do arco Iris. Entre 7 flores de cor roxa, 1 incenso de sândalo e um cristal de quartzo branco, uma taça de água e uma runa desta, além do desenho no chão. Para pedir que as mensagens sejam reveladas pelos cinco sentidos,

90 Confraria Universalista VitAurum

fazer sete semanas seguidas.

Carta 14 – A Raposa

Magia para retirada dos sofrimentos, angústias, perdas, roubos e derrotas.

Oração de São Patrício contra feitiços e malefícios

Esta oração, que deve ser rezada todas as manhãs, foi escrita originalmente em Gaélico em meados do século V por São Patrício, e recebeu esse nome por seu enorme poder de proteção contra inimigos dos mundos físico e espiritual. É, também, considerada a mais antiga expressão de poesia vernácula europeia.

**Levanto-me, neste dia que amanhece,
Por uma grande força, pela invocação dos Anjos,
Pela fé na Tríade,
Pela afirmação da unidade
Do Criador da Criação.
Levanto-me neste dia que amanhece,
Pela força do nascimento dos Anjos em Seu batismo,
Pela força do sepultamento,
Pela força da ascensão,
Levanto-me, neste dia que amanhece,
Pela força do amor dos Querubins,
Em obediência aos Anjos,
A serviço dos Arcanjos,
Pela esperança da ressurreição e da recompensa,
Pelas orações dos Patriarcas,
Pelas previsões dos Profetas,
Pela pregação dos Apóstolos
Levanto-me neste dia que amanhece,
Pela força do céu:**

91 Confraria Universalista VitAurum

**Luz do sol,
Clarão da lua,
Esplendor do fogo,
Pressa do relâmpago,
Presteza do vento,
Profundeza dos mares,
Firmeza da terra,
Solidez da rocha.**

**Levanto-me neste dia que amanhece,
Pela força de Deus a me empurrar,
Pela força de Deus a me amparar,
Pela sabedoria de Deus a me guiar,
Pelo olhar de Deus a vigiar meu caminho,
Pelo ouvido de Deus a me escutar,
Pela palavra do Anjo em mim falar,
Pela mão de Deus a me guardar,
Pelo caminho de Deus à minha frente,
Pelo escudo de Deus que me protege,
De todos que me desejam mal,
Longe e perto de mim,
Agindo só ou em grupo.
Conclamo, o Anjo Lumiel, e
tais forças a me protegerem contra o mal,
Contra qualquer força cruel que ameace meu corpo e
minha alma,
Contra saberes que corrompem o corpo e a alma.
guarde-me hoje,
Contra veneno, contra fogo,
Contra afogamento, contra ferimento,
Para que eu possa receber e desfrutar a recompensa.
Amém!**

Para Abrir Caminhos em Todos os Sentidos

92 Confraria Universalista VitAurum

Ingredientes:

- 1 prato de papelão prateado
- 1 pão doce grande
- 8 ímãs pequenos em forma de ferradura
- 8 moedas atuais
- 8 balas brancas
- 1 porção de mel de abelha
- 1 fava divina
- 8 velas brancas
- 8 folhas de eucalipto
- 1 faca virgem

Modo de Fazer:

Faça esta oferenda na Lua Crescente. Leve todo o material para a beira de uma estrada de barro onde exista uma árvore bem frondosa.

Passe simbolicamente o pão no corpo; corte-o ao meio com a faca virgem e coloque-o aberto no prato. Passe cada um dos ímãs no corpo, pedindo que atraiam coisas boas para você, e vá arrumando-os sobre uma das metades do pão. Passe as balas no corpo, uma de cada vez, e coloque cada uma em cima de um dos ímãs.

Por cima das balas e dos ímãs coloque a fava divina. Coloque o mel por cima e cubra com a outra metade do pão, como se fosse um sanduíche. Passe as moedas no corpo e espete-as no pão, em linha reta. Coloque as folhas de eucalipto em volta do pão, para enfeitar.

Levante o prato oito vezes, de frente para o sol, e peça a Manouche Valentina para abrir seus caminhos. Coloque junto à árvore; acenda quatro velas do lado direito e quatro do lado esquerdo do prato. Tudo deve ser colocado dentro do caldeirão.

93 Confraria Universalista VitAurum

Conjuro da Manouche Valentina:

Senhora Valentina, com suas 7 chaves, eu te peço, eu te rogo, abra as portas dos meus caminhos, que se fecharam diante de mim, atrás de mim, a minha direita e a minha esquerda. Abra para mim os caminhos da felicidade, os caminhos financeiros, os caminhos profissionais, com as suas 7 chaves e me dê a graça de poder viver sem os obstáculos. Aminturah!

Carta 15 – O Urso

Magia para evitar sofrimentos, ter conquistas espirituais e materiais.

REZA DOS SETE PEDIDOS AO MAGO DO CAIRO

Pela força do sol, abram-se os meus caminhos; Pela luz da lua da lua eu seja fértil; Pela luz da estrela Vésper eu tenha saúde e boa cabeça; Pela força de marte eu seja um guerreiro vencedor; Pela luz das estrelas eu veja sempre que meus inimigos quiserem pegar-me de surpresa; Pela força de Cipriano e sua lança mágica eu tenha sempre um teto, boa comida e alento; Pela graça de Deus e do Anjo Lumiel, eu seja um forte, um vencedor de demanda. Amém.

Bauzinho do Chinorri para Dinheiros e Oportunidades Materiais

1 Bauzinho de madeira ou vime

5 Cristais pequenos: Citrino, pedra do sol, ágata de fogo, piritita e olho de tigre

1 broa de milho

1 punhado misto de moedas, atuais, antigas e estrangeiras

7 velas amarelas

1 metade de melão amarelo todo cortado em pedaços

4 punhados de balas de coco

94 Confraria Universalista VitAurum

5 copinhos de tchaio de pêssego com mel
flores de qualquer tipo
Mel

Modo de Fazer

Coloque na areia de uma praia bem mansa, dentro do bauzinho, a broa em cima das moedas e com os cristais cravados nela, ao redor os pedaços de melão e em cima as balas de coco. Acenda ao redor, as velas intercalando com os copinhos de tchaio. Regue tudo com muito mel. Enfeite com as flores e regue tudo com mel.

Peça ao Chinorri da família do Mestre Wladimir, que em geral puxa o nome dos Mestres para ser o seu próprio nome, para trazer dinheiros e oportunidades, ou peça para algum chinorri espiritual que você já conhece.

Nomes conhecidos desta egrégora: Wladinho, Lovinho e Orinho.

Carta 16 – A Estrela

Magia para ter equilíbrio, casa, lar, família, mudanças.

Abra os seus caminhos da sorte com: O FILTRO MÁGICO DO PODER

Este é, sem dúvida, o mais forte dos filtros mágicos, que deverá usar em si, para que tudo lhe corra bem na vida. Este filtro é composto por 22 ingredientes, que representam as 22 cartas do Tarot.

Este filtro é pessoal e intransmissível, e, tem o poder de:

Proteger-lhe contra todo o tipo de feitiços

Afugenta os maus espíritos e encostos

Afasta as larvas astrais

95 Confraria Universalista VitAurum

Aumenta O seu campo áurico
Desenvolve o poder da vidência
Torna a pessoa magnética, aos olhos dos outros
Atrai O amor e as amizades
Abre caminhos
Traz paz de espírito

Para fazer este filtro, tem que o fazer no dia especial (veja como ver o seu dia pessoal, o dia da semana que você nasceu) que maior força astral tem sobre si. Precisa de:

- 1 panela nova, comprada nesse mesmo dia
- 1 litro e meio de água mineral (1)
- 1 Baralho de Tarot, novo (2)
- 1 pacote de arruda (3)
- 3 pedras de canfora (4)
- 1 colher de café de açafrão (5)
- 1 pacote de anis estrelado, se for mulher ou um pacote de cravinho, se for homem (6)
- 1 pacote de raiz de roseira vermelha (7)
- 1 pacote de grama, de cinco dedos (8)
- 1 pacote de garra de exu se homem ou garra de pombagira se mulher (9)
- 1 pacote 50g de feijão preto (10)
- 1 pacote de folha de gengibre (11)
- 1 pacote de grama de cachorro (12)
- 1 pacote de relva com orvalho (13)
- 1 pacote de musgo (14)
- 1 pacote de areia de praia (15)
- 1 medalha de São Miguel Arcanjo (16)
- 1 pacote de erva de São João (17)
- 1 pacote de folha do feijão branco (18)

96 Confraria Universalista VitAurum

1 pacote de cravo da índia (19)

1 pacote de paus de canela (20)

1 pacote de noz moscada, inteiras (21)

1 punhado de sal grosso (22)

1º No dia elegido por si, ponha a panela ao fogo. Abra a Bíblia, no Salmo 119.

Deite a água e diga a primeira parte, ou seja o ALEPH, que vai desde o versículo 1 ao 8.

2º Em seguida, deite as cartas de Tarot (os Arcanos Maiores) desde a carta O á carta 21, dizendo a segunda parte do Salmo 119, ou seja BETH, que vai do Versículo 9 ao versículo 16

3º Faça o mesmo, com as seguintes ervas, fazendo sempre na ordem acima descrita. Quando deitar o sal, que é o 22º item a ser deitado, abaixe o lume e reze por cima, em cruz, o Prólogo do Evangelho segundo São João.

4º Nessa mesma noite, durma com uma T-shirt ou camisa de dormir branca, que deverá ser nova e virgem.

5º Apague o lume e guarde a panela , tapada, por 24 horas. Passado esse tempo, coe o Liquido e guarde-o.

6º As ervas e as raízes restantes, deverá embrulhar na T-shirt branca, juntamente com uma nota de qualquer valor.

7º Dirija-se a uma encruzilhada e deixe lá ficar, dizendo a Oração 13.

Oração 13:

Mikael, Gabriel e Raphael, Balay Dat, Ludenti

97 Confraria Universalista VitAurum

Vitoriam, Lux, Lucidum, Lucidentes.

8º Agora, deverá pôr o seu filtro mágico, dentro de um frasco vaporizador. Sempre que tomar banho, vaporize o seu corpo todo, dizendo ALPHIS, ALPHANS!

Da sombra da morte, livrai-nos Senhor
Das portas da morte, livrai-nos Senhor
Do vale do esquecimento, livrai-nos Senhor
Do vale da morte, livrai-nos Senhor
Da morte eterna, protegei-nos Senhor
Das almas condenadas, protegei-nos Senhor
Dos espíritos tentadores, protegei-nos Senhor
Dos demônios acusadores, protegei-nos Senhor
Das fúrias assombrosas do mal, protegei-nos Senhor
Dos poderes do ar, protegei-nos Senhor
Dos espíritos das trevas e dos falsos deuses, protegei-nos Senhor
Que a todos os defuntos fiéis, dignes-te de conceder a Luz Eterna, suplicamos-te Senhor
Que dignes-Te proteger e inspirar a Santa Igreja, suplicamos-te Senhor
Verbo Eterno e Divino, suplicamos-Te, escuta-nos Senhor
Luz Eterna e Pura, suplicamos-Te, instrui-nos Senhor
Cordeiro de Deus, que tirais os pecados do mundo, suplicamos-Te, perdoai-nos Senhor
Cristo escuta-nos! Cristo eleva-nos! Cristo tende piedade de nós.

1 Pai-Nosso

13º Repetir este ritual por 7 dias |

Carta 17 – A Cegonha

98 Confraria Universalista VitAurum

Magia para paixão, vontade de modificar, viver diferente.

Para acabar com os conflitos

Na primeira noite de Lua Cheia, assim que anoitecer, tome banho e vista roupas brancas. Prepare um pequeno altar, colocando nele um cristal branco (ou uma pedra branca), um incenso de flor de laranjeira (ou jasmim), flores brancas (se possível, flor de laranjeira), um copo de água, um pão árabe pequeno e, num prato, sete velas, nas cores: branca, amarela, violeta, azul, verde, púrpura e cor-de-rosa. Exatamente às 21 horas, acenda as velas e o incenso, com cuidado para não se machucar. Sente-se diante do altar, feche os olhos e pense em sete raios das cores das velas a brilhar à sua volta. Pense também nos três arcanjos: Miguel, Rafael e Gabriel, e faça uma oração. Depois de alguns minutos, beba a água e coma um pedaço do pão. Imediatamente, uma profunda paz invadirá a sua mente, o seu coração e o ambiente. O restante da magia pode ser jogado no lixo. O copo e o prato podem ser usados normalmente após lavados.

Magia para conservar o amor

Separe uma maçã bem vermelha. Abra a parte superior com cuidado. Coma toda a polpa com uma colher, deixando a casca inteira. Separe as sementes pensando na pessoa amada. Depois, escreva num papel o seu nome e a sua data de nascimento, ao lado do nome e da data de nascimento de quem ama, e coloque dentro da maçã, juntamente com as sementes, três gotas de óleo de

99 Confraria Universalista VitAurum

sândalo, um pouco de canela em pó e uma noz. Tape a maçã, envolvendo-a com fita branca. Coloque tudo num saco de veludo vermelho e amarre bem com um belo laço de fitas brancas. Desta forma, deverá ser deixado numa praça.

Atenção: Os restos de velas e de incensos usados nas magias devem ir para o lixo.

Carta 18 – O Cachorro

Magia para ter Merecimentos, obstáculos vencidos, vida longa.

Para realizar seus objetivos materiais e profissionais

Antes de fazer a oração a seguir, acenda uma vela branca sobre um pires. Depois de rezar, jogue os restos da vela no lixo e reutilize o pires depois de lavá-lo.

“Salve a natureza! Salve o círculo mágico azul que me envolve!

Eu sou feliz e rico (a), eu tenho o hoje e o amanhã!

Tenho o meu futuro pela frente!

A saúde tomou conta de meu corpo!

Obrigado (a) por tudo de bom que vós me destes e continuarás dando!

Porque eu posso, eu quero, eu mereço, eu vou conseguir através da Lua Cigana e dos Mentores Ciganos.

Eu realizarei todos os meus sonhos, porque querer é poder, e eu posso!

Salve Santa Sara Kali!

Que sempre ilumine o meu caminho, afastando os inimigos da minha estrada.

100 Confraria Universalista VitAurum

Que os olhos deles não cheguem até os meus e que seus passos não cruzem o meu caminho.

Que eu realize meus objetivos materiais e profissionais.

Que meus negócios prosperem.

Que assim seja e assim se faça!”.

Banho de ervas que relaxa e atrai bons fluidos

Ingredientes

Pétalas de rosas brancas

1 ramo de arruda

1 ramo de alecrim

1 ramo de cavalinha (só o caule)

1 ramo de sálvia

1 ramo de mirra

Flores de lavanda

Sal grosso

Mãos à obra

Separe um ramo de cada erva fresca e o sal grosso. Coloque-os em uma bacia com água morna e deixe descansar por alguns minutos. Depois, jogue a misturinha de ervas do pescoço para baixo. Repita o banho por sete dias seguidos.

Carta 19 – A Torre

Magia para Mudanças, novos rumos, segurança, proteção.

Para combater tristezas e melancolias.

Ingredientes

1 telha de barro (você pode, por exemplo, pedir uma em alguma construção perto da sua casa...)

101 Confraria Universalista VitAurum

Ramos de alecrim

Ramos de louro

1 mão de sal grosso

1 fio de azeite virgem

Defumando tudo

Coloque brasas quentes, já avermelhadas, no fundo da telha de barro. Acrescente os ramos de alecrim e os de louro, o sal grosso e o fio de azeite. Deixe a fumacinha subir. Vá andando pela casa, principalmente pelos cantos, dizendo com muita intenção: “Que o bem desça sobre mim suas bênçãos. Faça com que meu coração serene, minha visão clareie, meu espírito se desanuvie e minha alma se alegre!”. Repita por três noites seguidas.

Carta 20 – O Jardim

Magia para ter Paz, harmonia, vida caminhando, sonhos, ideais.

Para se Proteger

Materiais

Um tacho médio

Três copos de sal grosso

Ervas: alecrim, benjoim, alfazema, vence tudo

Sete olhos de boi

Sete figas de azeviche pequenas

Uma cabeça de alho

Um prego virgem.

Modo de Fazer

Arrume tudo no tacho e coloque em local na sua casa, enfie no alho, o prego. Depois, peça aos ciganos e ciganas para defender e proteger a sua casa e a sua vida.

102 Confraria Universalista VitAurum

Carta 21 – A Montanha

Magia para ter o Mental sólido, sem perturbação, busca do caminho.

Os materiais a serem usados:

Uma tábua de madeira redonda de 25 a 30 centímetros. Desenhar com uma pomba branca ou pirografar a figura de uma estrela de cinco pontas.

Incenso

Cristais

Flores

Frutas

Especiarias

Velas

E vários tipos de amuletos relacionados a sorte.

5 velas verdes

Essência de verbena

Uma pirita

Incenso de verbena

Cinco Folhas da Fortuna

5 folhas de louro

Um tecido verde com fita verde

Um copo de vinho tinto

Um imã

Sete moedas

Modo de Fazer

Unja as velas como a essência, mentalizando prosperidade. Arrume na estrela as folhas, o cristal, e no meio o vinho, um imã e o dinheiro. Acenda os incensos e

103 Confraria Universalista VitAurum

as velas, e peça para o teu encanto para trazer prosperidade para sua vida.

OBS: Se for para sua casa, faça um breve com os ingredientes e feche com a fita verde. Se for para você, use na bolsa. Se for para sua casa, coloque o breve atrás da porta, pode colocar também em um vaso de planta.

Carta 22 – O Caminho

Magia para ter fartura, prosperidade, sucesso, promoção.

Do Cigano Juan para Prosperidade

Você vai precisar de:

Uma vela vermelha;

1 cabeça de alho;

1 punhado de Terra;

Um copo de Sal grosso;

Casca de 7 dentes de alho;

Um cristal preto ou pedra de carvão;

Uma vasilha, pote ou copo grande de vidro;

Uma vara de incenso de arruda.

Passo a passo:

Acenda a vela para o cigano Juan. Coloque a terra no copo. Depois uma camada de sal grosso. Depois as cascas de alho. Mais sal grosso cobrindo as cascas. Ponha pedra bem centralizada sobre a camada de sal grosso.

Cubra a pedra com mais uma camada de sal. Por fim coloque a cabeça de alho por cima de tudo bem centralizada. Acenda o incenso e gire-o por cima do copo 3 vezes para um lado e 3 vezes para o outro. Faça uma prece ao Cigano Juan consagrando a ele todos os

104 Confraria Universalista VitAurum

ingredientes utilizados e pedindo proteção e limpeza de todas as energias negativas no ambiente, que nenhuma energia negativa de inveja, raiva ou olho gordo atinja a você nem a nenhuma das pessoas da sua família, que toda energia ruim enviada seja convertida em proteção, defesa e guarda do seu lar. Peça a e a guarda e proteção da vida financeira, da vida amorosa e da saúde e da vida espiritual.

Deixe o incenso dentro do copo espetado no sal para terminar de queimar. Após isso, Leve o copo e a vela para atrás da porta de entrada ou algum outro lugar discreto (atrás de um armário, por exemplo) próximo à porta de entrada.

De preferência, acenda uma vela para o Cigano Juan, reforçando seus pedidos, toda segunda-feira. O trabalho deve ser feito a cada 3 meses, ou antes se você perceber que a cabeça de alho secou excessivamente ou brotou. Na hora de refazer o pote, você pode reaproveitar a pedra de cristal e o copo. O restante você deverá despachar no lixo, pedindo que toda energia ruim vá embora nesse lixo.

Carta 23 – O Rato

Magia para evitar Falsidade, brigas, confusão, traição, perdas.

Lua das Bruxas (Fazer na Lua Nova, para Vidência)

Você deve fazer um pentagrama desenhado no chão (pode ser feito com giz, pemba, sementes, especiarias), ao redor você deve colocar, cristais como ametistas, citrinos, quartzos rosa, e em cada ponta da estrela um elemento. Os quatro elementos devem estar representados, com fidelidade.

Na vértice superior da estrela você deve colocar algo seu, que esta presente na mesa do jogo (tipo perfumes,

105 Confraria Universalista VitAurum

caixinhas, jóias ritualísticas daquela egrégora ou aparatos da própria mesa. No centro você deve colocar os oráculos a serem lidos por você.

Logo você poderá por ao redor, fazendo uma segunda roda, outros elementos pertinentes ao rito, como moedas, pedras de cachoeira, pau de canela, pétalas de flores e outros. Aqui antes de fazer o conjuro, você irá direcionar para a sua egrégora pessoal (para o espírito que responde no seu jogo). Então você vai colocar um tapete ao lado, e fazer um conjuro:

Eu evoco a presença do Guardião da Vidência.
Aquele que guarda os fatos e as Vidas.
Eu te convido a se juntar à esta celebração;
Eu invoco a presença do Guardião da Clarividência;
Aquele que guarda as águas da mente.
Eu te convido a se juntar à esta celebração;
Eu invoco a presença do Guardião da Intuição;
Aquele que guarda a Mente e a Percepção.
Eu te convido a se juntar à esta celebração;
Eu invoco a presença do Guardião da Mediunidade;
Aquele que guarda a Terra e nos governa.
Eu te convido a se juntar à esta celebração;
Eu invoco a presença do Amor de minha Alma Ancestral;
ao Éter do meu ser, a minha Essência
Aquele que me guarda, me guia
e orienta os meus passos.
Eu te peço a se juntar à nossa celebração;
Eu Consagro meus amados Oráculos,
pelo poder da Estrela da Magia
Que vós meus Oráculos sejam Luz nas Trevas
Que minha mente não me engane.
Que em minhas mãos sejam um

106 Confraria Universalista VitAurum

instrumento de revelação.

Que tenha a força dos Deuses Antigos
Que tu tenhas a sede para libertar o que esta oculto
Que minha voz, possa abrir os caminhos da alma
Que minha voz atravesse os mundos,
se apresente diante dos tronos e
receba as bênçãos do Universo!
Que os meus atos sejam acompanhados
pelos antigos Oraculistas das Artes,
pelos magos e magas,
pelos feiticeiros e feiticeiras,
pelos ciganos e ciganas,
que compõem a Irmandade dos
reveladores da Magia nos Mundos!
Consagro agora minhas armas para caminhar na vida
Que eu atraia os senhores do
conhecimento e da sabedoria
Que estes senhores da Magia abram os meus caminhos
E que se faça a Magia
Glória aos Mestres!
Falem através deste oráculo, os meus antepassados
Assim seja e assim será!

Carta 24 – O Coração

Magia para ter Honrarias, caminhos abertos, vida longa.

Espiral de Fogo (como fazer)

Acender uma vela de sete horas preta e faça um círculo de sal grosso ao redor dela e faça as afirmações:

Afirmações

Eu Sou! o fogo sagrado que liberta
Eu Sou! o fogo sagrado que protege

107 Confraria Universalista VitAurum

Eu Sou! o fogo sagrado que livra e minhas dívidas
ancestrais

Eu Sou! o fogo sagrado do amor divino

Eu Sou! o fogo sagrado que traz a paz

Eu Sou! o fogo sagrado da cura

Eu Sou! o fogo sagrado da sabedoria

Eu Sou! o fogo sagrado da vida

Eu Sou! a proteção

Eu Sou! a paz

Eu Sou! a luz que me guia

Eu Sou! a liberdade

Eu Sou! a força do entusiasmo

Eu Sou! a fé

Eu Sou! a sabedoria dos Iluminados

Eu Sou! a iluminação

Eu Sou! a Ascensão na Luz

Eu Sou! a verdade

Eu Sou! Eu Sou! Eu Sou!

Eu Sou! A porta aberta que nenhum homem pode fechar

Eu Sou! A porta que, fechada, mal nenhum penetrará

Eu Sou! A fortaleza, a rocha ninguém derrubará

Eu Sou! A providência divina que atuará em tudo,

Eu Sou! A presença da Chama que elimina todas as
mentiras e calúnias

Eu Sou! o poder da vontade de Deus

Eu Sou! a divina presença que tudo sabe e a tudo pode
vencer

Eu Sou! o ser eterno que tudo sabe e dá aquilo que posso
merecer

Eu Sol! a força que me imuniza pela paz, o amor e a luz

Eu Sou! a presença que me dá alegria

plena da união ao Criador aqui e agora

108 Confraria Universalista VitAurum

Eu Sou! o que o Criador é, Logo:
Eu Sou! a inteligência que guia a cada ser.
Eu Sou! a inteligência que guia meus atos e meus passos.

Carta 24 – O Anel

Magia para ter as realizações de alianças, que não foram desejadas, magia.

Magia para o Amor

Pegue duas velas rosa, um prato de madeira, 7 rosas, óleo (ou essência) de patchoulli ou de sândalo, 1 alfinete novo, 7 bastões de incenso de rosas ou de sândalo.

Coloque sobre o prato todas as pétalas das rosas, Em uma vela escreva com o alfinete o nome do amado (a) e na outra o seu, unte as duas velas com o óleo e junte-as bem mentalizando a sua união com o amado (a); coloque sobre o prato e acenda, ao redor do prato distribua as folhas da rosa e fixe os incensos, formando um círculo.

Leite da Bruxa

1 litro de leite de cabra

1 jaspe sanguíneo

Uma pitada de erva doce

1 colher de mel

Noz moscada ralada, 1 pitada

Sangue menstrual ou do dedo (em casos especiais)

Pétalas de girassol (a flor), pode ser mudada a flor, conforme o seu intento.

Deixar o leite na luz da lua cheia, juntamente com o jaspe sanguíneo que foi lavado e programado. No dia seguinte, junte no fogo brando, mas não ferva (deixe apenas aquecer um pouco) a erva doce, o mel, a noz

109 Confraria Universalista VitAurum

moscada ralada e as pétalas conforme o seu intento. O sangue pode ir ou não. Consagre a Deusa Astarte, com este conjuro:

**Deusa amada, demônio da Fertilidade,
Que seduz, que traduz e que fertiliza
Esteja neste leite da cabra que só o tem porque
copula
Que a força da criação
Esteja em mim
Que o teu poder esteja em mim.
Deusa Lua, vem para mim (faça seus pedidos)!**

A consagração deve ser feita na luz da lua, acompanhada dos quatro elementos da magia, água, terra, ar e fogo (vela prateada ou branca). O sangue deve ser adicionado (menstrual), em casos de pedidos de amor, e também pode - se utilizar este leite em algum doce que o pessoa amada vai comer. O sangue do dedo também usado em culinária para pedidos de domínio e concordância de quem come. Outros usos são banhos (do pescoço para baixo, não necessita sangue), ou em magias com fotos, nomes, vodus e o que mais a sua intuição mandar.

Carta 26 – Os Livros

Magia para Melhoria financeira, novidades gerais na vida.

Para Atrair Poder

Materiais

1 imagem do cavalo

1 vela de sete horas na cor laranja

110 Confraria Universalista VitAurum

1 pedra do sol

1 taça com água

1 pratinho com dobrões de açúcar ou vários cubos de açúcar (é mais fácil encontrar no supermercado)

3 ramos de alecrim

1 incenso de boas vibrações de preferência em tablete (tipo mel, alecrim, cedro, orvalho, algas – se for vareta, de preferência aos de massala).

Os Ases das cartas de baralho comum, os quatro naipes.

Coloque a imagem do cavalo, em cima das cartas de ases, que devem estar arrumadas de forma que formem um tapete (para o cavalo). Na frente da imagem, coloque o pratinho de açúcar em os ramos de alecrim enfeitando. Ao redor do cavalo, a vela, a pedra, a taça e o incenso. Peça aos ciganos mercadores, que pela força de seus cavalos, tragam o poder e a força de vontade para que você possa atrair poder e pessoas de poder para os seus caminhos. Peça ao Cigano Wladimir que pelos caminhos que ele passou, e teve vitória, que esta também seja diária na sua vida.

Carta 27 – A Carta

Magia para ter notícias, lembretes, comunicados, papéis.

PARA OS ANJOS

Em noite de lua cheia e uma sexta-feira:

Um pano branco

9 velas brancas

Sino

Porta retrato com o Anjo Gabriel

Incenso

111 Confraria Universalista VitAurum

Três flores brancas

Uma taça de água

Em um conjunto de toalha de mesa. Colocar 9 velas em um círculo, no meio o anjo, as flores à esquerda do círculo e o sino à direita. Velas foram acesas, incenso, taça de água. Com muita fé e concentração passamos a oração.

Oh luz das luzes, eternas asas de arcanjo, de força infinita, você fala com Deus e os anjos são seus enviados. Ouça minhas orações Arcanjo Gabriel, que ilumine meus caminhos, traga as revelações e comunicados importantes de progresso e prosperidade sob sua proteção divina e celeste. Ouça minhas orações oh Arcanjo Gabriel, que tudo que você vê e tudo o que puder para o Senhor. Ouça a esta humilde serva que só deseja o bem-estar de todos na terra, mas sofrem dificuldades e obstáculos à inveja e mentiras, tumores malignos ou demoníacos. Perdoe meus pecados e interceder diante do Espírito Santo, para que a luz ilumine todos os meus caminhos mais uma vez, e traga amor. Para sempre, que assim seja".

Este fundamento é sempre melhor do que repeti-lo por três vezes, com toda a fé e concentração, em silêncio e sem ser perturbado. A pessoa que faz isso devem usar branco ou azul.

Carta 28 – O Cigano

Magia para vislumbrar novos horizontes, união, amor e paixão.

112 Confraria Universalista VitAurum

Para o amor

1 maçã, 3 fitas coloridas (vermelha, rosa e branca), 1 tigelinha branca de louça, mel, nome dos amantes. Modo de preparar: Abra a maçã ao meio, tire o miolo, coloque o seu nome e o da pessoa amada, ponha um pouco de mel e a seguir uma as maçãs, amarrando com as fitas coloridas. Ponha na tigela e cubra com o mel. Leve a uma campina e entregue as ciganas encantadas fazendo seu pedido.

Para não faltar dinheiro

Trigo de quibe, 1 estrela de seis pontas feita em cartolina laminada dourada, 6 moedas correntes, 6 ímãs, 1 flor de girassol, 1 pirita, essência de heliotrópio e 1 prato fundo branco. Modo de preparar: Coloque no prato uma porção de trigo, a estrela de seis pontas, uma moeda corrente e um ímã em cada ponta. No centro da estrela, coloque a flor de girassol e a pirita no centro da flor e borrife com a essência de heliotrópio. Faça essa simpatia numa noite de lua cheia, expondo-a à lua sobre um lenço estampado, fazendo seus pedidos aos ciganos. Pela manhã recolha e guarde num local alto de sua casa.

Carta 29 – A Cigana

Para ter poder para fazer feitiços e magia, encantamento fabricado.

Evocação Tradicional dos Kalons Evorianos.

Recebimento de Poderes Mediúnicos

Primeiramente a gente tem que saber para que estamos pedindo ao universo negro os poderes sobrenaturais, e temos a resposta que funciona, abre horizontes, porque afinal estamos convocando uma inteligência superior para agir em nosso favor e isso da

113 Confraria Universalista VitAurum

resultados surpreendentes.

Materiais

07 chaves de cera

3 velas vermelhas

3 bistecas de porco (ou no numero de participantes)

3 batatas cozidas

2 cenouras

2 cebolas picadas

1 colher de açafrão

1 pitada de pimenta do reino

1 pitada de noz moscada

7 folhas de hortelã

Azeite virgem

1 garrafa de vinho tinto suave

1 taça de vidro virgem

1 prato virgem

Com tudo montado dentro do circulo, faz-se um triangulo ao Norte, demarcado pelas velas vermelhas, no vértice superior o cálice de vinho, duas chaves dispostas a cada lado do triangulo, e dentro do lado interior esquerdo do triangulo a oferta, ao lado direito a chave com os pedidos. Coloque-se dentro do triangulo e evoque:

“Pela força do universo, do infinito e das constelações

Coloco-me diante das chaves

Aos maiores mistérios da natureza

Anjos Sagrados, Senhores de toda Magia!

Tu que és desde os primórdios

Reinaste e ainda reina no coração dos filhos da Magia.

Maus aos Maus, benevolentes aos Bruxos e Ciganos,

Que em ti, em tua força, buscam o Saber,

114 Confraria Universalista VitAurum

**Estrelas brilham no firmamento,
Não existe ilusão sobre a força de Vosso Nome....
Daimons e Malasses - forças da magia!
Pelo amor que te devoto,
Concede-me saber o que tanto necessito
Ajuda-me esclarecer minhas duvidas
Como fizestes com os antepassados
Conceda-me o poder de (fazer o pedido)
Assim espero Oh grande Rei!
Pela força do Oculto! Atrevo-me a buscar-te!
Pois é a Liberdade do Conhecimento
Meus Senhores da Magia
Proteja-me e conceda-me saber
Peço vossa permissão para compartilhar do seu corpo e
de minha essência!
Venha através de visões e de sonhos
De vozes ou aparições
Será sempre bem vindo no templo de meu ser
Que assim seja
Que se abram os treze mistérios da sabedoria!**

Agora agradeça antecipadamente.

**Aos que aqui estiveram, aos que se foram...
Meus agradecimentos pela presença
Sigam as jornadas de sua existência
Não se prendam, nem queiram permanecer
O que foi lançado, já é passado.
A vela finda nossos contatos.**

Os participantes devem comer (se quiserem) e no vinho devem dar pelo menos um gole. As chaves devem ser recolhidas e colocadas num colar de barbante ou fita e postas numa árvore ou guardadas num saco e serem

115 Confraria Universalista VitAurum

utilizadas, em feitiços de abertura de caminhos ou abertura mediúnica.

Carta 30 – Os Lírios

Magia para buscar mudanças, viagens, solidão desejada, em paz.

O Ritual da Força Estelar Infinita

Faça um pentagrama no chão de forma que você fique a frente da estrela. Caso você faça de forma coletiva, cada um deve ter a sua própria estrela. Você pode marcar com conchinhas. Nas cinco pontas da estrela você colocará velas brancas ou pratas, num pratinho ou louça também branco, dentro você estará sentada num tapete pequeno. Com você estará um prato branco ou transparente branco, cinco espelhos de oferendas (aqueles redondinhos), deve-se colocar sua foto.

Dentro também uma jarra com água e um símbolo do que você quer dentro (exemplo): Se quer saúde, água e quartzo verde, se quer amor, água e quartzo rosa ou jaspe sanguíneo, se quer dinheiro, trabalho ou caminho de finanças, água e uma peça de ouro dentro da água e assim sucessivamente. Então você fará um conjuro pedindo ao astral, lembre-se que ele abre os caminhos, mas temos que fazer a nossa parte.

E então você irá, conjurar pedindo às forças que propiciam a intuição, para seguir os melhores caminhos, peça a Mamiorrí que te conceda os desejos. Vai descansar dentro da estrela 21 minutos, depois engarrafar a água sem os cristais ou a peça de ouro e durante 21 dias repetir o conjuro e beber da água.

E depois durante 21 dias, repetir bem concentrada o conjuro e os pedidos. Depois deixar as velas queimarem

116 Confraria Universalista VitAurum

até o final, antes de desarrumar, guarde tudo na caixinha,

Conjuro:

**Eu solicito à força de Mamiorrí
Que a intuição venha em minha estrada
Para que eu consiga abrir as portas
Do que eu quero, preciso e necessito
Poderes astrais, que eu a partir de hoje
Consiga os atrair,
Agora depende de mim
Agora depende de eu andar
nas direções indicadas
Assim como os pássaros cantam
Assim como os bebes mamam
Assim como as missas são ouvidas,
ditas e repetidas pelas bocas dos fiéis
Assim é o meu sucesso
Só depende de mim
De minhas ações
De meu poder de persistência
Oh, grande natureza de Deus!
Tudo o que eu quero, necessito e preciso.
Aminturah.**

Carta 31 – O Sol

Magia para ter conquistas, fartura, prosperidade, sucesso.

Magia da Coroa

Aqui o símbolo é usado para fazer a força que tem o próprio símbolo, colocando num mesa, a coroa de trigo para Mulheres e também para Homens no centro, você

117 Confraria Universalista VitAurum

deverá estar ciente profundamente do que será pedido nesta magia, tudo o que você quer conquistar, ao lado uma pequena taça de leite.

Ao redor, 1 ametista, 1 taça água, 1 taça com um pouco de água do mar, 1 incenso de sândalo (massala), 1 vela prateada, 1 coração de cristal. Esta magia serve para quando necessitamos afirmar alguma coisa em nossa vida. Arruma-se tudo, e pede-se a força do símbolo, que nos traga a força da realeza das monarquias que já existiram, para que possamos conquistar o que desejamos, coloque o leite no centro, e vá visualizando tudo acontecendo. Quando terminar, tudo, todos os líquidos podem ser despachados em água corrente e o restante dispensado. E a coroa pode ser colocada no seu altar.

Conjuro da Coroa: Estou certa do que desejo assim como de suas conseqüências, porque assim eu quero!

Carta 32 – A Lua

Magia para evitar a falsidade, perdas, lunação, pensamentos.

Para Modificar o Pensamento da Pessoa, para te ver com amor

Materiais:

Sete pregos de aço (uma polegada).

Sete espinhos farpados (três polegadas).

Uma fotografia da pessoa desejada (de corpo inteiro).

Uma máquina de barbear.

Uma boneca de cera preta.

Um metro de fita vermelha.

A fita branca metro.

Um marcador vermelho.

Uma folha de papel branco.

118 Confraria Universalista VitAurum

Por favor, escreva na folha de todos os favores e graças que quer ter da pessoa desejada; e folha separada. Tire a foto e seguir à risca as indicações. Com a ajuda do marcador, desenhe dois pregos nos olhos da pessoa quando ele se repete:

"Você não vai ter olhos para ninguém, mas (mencionar o nome)."

Uma tache na boca da pessoa repetir o seguinte:

"Você não pode falar de amor com ninguém, mas (mencionar o nome)."

Uma tache no coração da pessoa repetir:

"Você não pode amar alguém que não seja (citar seu nome)."

Uma tache no peito da pessoa repetir:

"Só sinto amor para (o nome do seu nome)."

Uma tache sobre o sexo da pessoa repetir:

"Você não pode ter relações sexuais com alguém que não seja (citar seu nome)."

Com a faca, remarque e prenda com colchete ou alfinete de fralda, que atraem todos os lugares repetir (machuque também com a maquina de barbear):

"Se você ver alguém sentir essa dor. Se você ama alguém sentir essa dor. Se você estiver com alguém sentir essa dor "

Uma vez que este foi feito, colocar a fotografia acima da boneca de cera preto, e começar a dirigir pregos e

119 Confraria Universalista VitAurum

espinhos nos mesmos lugares, deixando a maior parte do coração e da parte do sexo. Em seguida, com a ajuda das tiras para amarrar a fotografia boneca e folha dobrada acabamento branco com sete nós. Finalmente enterrar a boneca de preferência em terra preta. Entregando tudo uma Pombagira Cigana e fazendo seus pedidos.

Carta 33 – A Chave

Magia para ter vitórias em todos os sentidos, novidades, brilho.

Problemas de Dinheiro

Deve ser feito em frente a locais de grande movimento, ou bancos. Você deverá chamar as almas dos Ciganos que trabalham para o Cigano Yago Louvari, para ajudar a sanar seus problemas, fale de modo no presente como se já estivesse resolvido, já agradecendo a benesse.

Ofereça:

12 flores de todas as cores

12 Velas de cor Variadas

12 pães

12 potinhos de arroz doce

12 incensos variados

500 gramas de lentilha crua

12 frutas

12 cristais variados, menos turmalina negra

12 taças de vinho tinto suave

01 Cesta de Vime

12 moedas atuais e antigas

12 Varas de trigo e de canela

Arrume assim: Coloque na cesta de vime, no fundo a lentilha crua, em cima os pães, e as frutas crave os

120 Confraria Universalista VitAurum

incensos nestes, assim como nos pães as varas de trigo e de canela, enfeite com as flores. Circunde a cesta, com velas, intercalando com os copos de vinho, os cristais, e os potinhos de arroz doce, em cada pote coloque uma moeda, com o valor virado para cima. Não se esqueça de levar um presente de valor igual para Yago Louvari.

Faça esta magia no entardecer. Entregue tudo conjurando assim: Venho aqui contigo falar, com as almas dos Ciganos que trabalham para o Cigano Yago Louvari, para desabafar e pedir, vós que sois sabedores das coisas da vida, em nome de Yago Louvari, eu peço e chamo, porque necessito resolver este (dizer o problema) e eu tenho coragem de cigano e de seus companheiros. Que tombe este problema, seja por macumba ou feitiçaria, mas que o dinheiro com a vossa proteção, venha a mim facilmente em grandes quantidades, diariamente, não me nego a trabalhar dia e noite, para sanar este problema, com a proteção das almas dos Ciganos que trabalham para o Cigano Yago Louvari. Considero feito. Que tudo o que eu te disse se torne verdade, (fazer os pedidos), Aminturah!

Rezar 12 vezes e depois ir embora com a certeza, de que tudo esta feito.

Carta 34 – O Peixe

Magia para ter dinheiro, novidades em trabalho, alegrias.

Trabalhos com Espelho para Afirmar Fortuna

O espelho é um acessório essencial para cuidar da beleza, não é mesmo? E é muito raro conhecer alguém que não tenha ao menos um espelho em casa. Mas acredite, o

121 Confraria Universalista VitAurum

espelho não ajuda somente no cuidado com o nosso visual, ele também pode ser fonte de energia! Algumas histórias antigas dizia que esse objeto é cheio de carga positiva e pode te ajudar a ter uma vida melhor. Acredite no poder do espelho e utilize-o para atrair o que você deseja.

Para atrair fortuna: se quer aumentar as chances de ganhar dinheiro, é só colocar um espelho pequeno atrás do fogão para que ele reflita as chamas.

Para atrair proteção: os espelhos guardam a casa contra maus espíritos e dão segurança aos moradores. Se estiverem tortos na parede, podem atrair energias negativas. Ter um espelho próximo à entrada principal de seu lar traz sorte.

Mas e se o espelho quebrar? Há superstições que dizem que a pessoa que o quebrar terá sete anos de azar. Para se proteger desse mal, caso aconteça com você, faça um sinal da cruz e jogue logo em seguida os pedaços de espelho no lixo, protegendo-os envolto em papelão.

Carta 35 – A Âncora

Magia para ter estabilidade, harmonia, caminhar da vida, dia.

Para Ativar o poder financeiro e força para o dia a dia.

1º. Passo

Pegar a mesma quantidade de moedas atuais de todos os valores, na idade da pessoa e passar na pessoa trazendo a força do dinheiro, sempre repetindo:

122 Confraria Universalista VitAurum

Eu coloco na sua cabeça
Eu coloco no seu coração
Eu coloco nas suas mãos
Eu coloco nos seus pés
Eu coloco no seu corpo
Todos os Ouros do Mundo
Todos os bons sentimentos

Isso tem que ser feito, na mata, na estrada, estrada de terra, cachoeira, algum lugar assim e quando a pessoa chegar em casa, ela tem que botar a roupa que ela tiver usando, para lavar com uma pitada de sal e outra de açúcar, que é para equilibrar a energia, e ela também tem que tomar um banho de pétalas de rosas amarelas para ela começar receber as energias deste esse processo.

2º. Passo

A pessoa tem que ser lavada com água de ouro, digo os pés. Isso aí você vai ter que fazer um batidão em lua crescente, misturar bem misturado (água, açúcar e purpurina dourada) e a pessoa vai vir para ter o seu pé lavado numa bacia. E vai conjurando:

Eu evoco os Espíritos da Felicidade, em nome de todas as energias do Ouro, dos Diamantes e do Dinheiro do Mundo, eu lavo os pés de (dizer o nome da pessoa que esta recebendo a magia), em ouro, para que eles possam cruzar todos os melhores caminhos da vida, pois você, é a pessoa que se esforça e que deseja mais. E que tudo que vai acontecer, vai lavando os pés, as mãos, este água abençoada do dinheiro e do ouro, vai trazer força a luz e o dinheiro. Que todas as forças sejam atrativas para o dinheiro, assim como também oportunidades, entre pelo

123 Confraria Universalista VitAurum

coração e que a prata da lua, ilumine os caminhos, bem fortemente, porque você vai estar definitivamente enlaçado, com a força do dinheiro.

3º. Passo

Para Fechar o Campo Magnético de Energias Negativas e Evitar que o sentimento de escassez volte.

Material:

5 velas brancas

1 incenso tipo Ananda

Um papel branco escrito seu nome 7 Vezes

Drusa de quartzo branco e uma turmalina negra.

Uma folha de espada pequena de Ogum

Modo de Fazer

Coloque o papel no copo com água no meio da estrela. Risque uma estrela de cinco pontas no chão, de preferência no tempo (pode ser no quintal, mas no tempo). Acenda as cinco velas nas pontas da estrela. Coloque os cristais na água. Acenda um incenso e faça seus pedidos de proteção e banimento. Depois que a vela acabar, guarde os instrumentos e a espada coloque na estrada ou na rua. Mentalize as energias dos Guerreiros, que tudo vencem e faça os seus pedidos.

4º. Passo

Para Abrir Caminhos em Todos os Sentidos

Ingredientes:

1 prato de papelão prateado

1 pão doce grande

8 ímãs pequenos em forma de ferradura

8 moedas atuais

124 Confraria Universalista VitAurum

8 balas brancas
1 porção de mel de abelha
1 fava divina
8 velas brancas
8 folhas de eucalipto
1 faca virgem

Modo de Fazer:

Faça esta oferenda na Lua Crescente. Leve todo o material para a beira de uma estrada de barro onde exista uma árvore bem frondosa. Passe simbolicamente o pão no corpo; corte-o ao meio com a faca virgem e coloque-o aberto no prato. Passe cada um dos ímãs no corpo, pedindo que atraiam coisas boas para você, e vá arrumando-os sobre uma das metades do pão. Passe as balas no corpo, uma de cada vez, e coloque cada uma em cima de um dos ímãs.

Por cima das balas e dos ímãs coloque a fava divina. Coloque o mel por cima e cubra com a outra metade do pão, como se fosse um sanduíche. Passe as moedas no corpo e espete-as no pão, em linha reta. Coloque as folhas de eucalipto em volta do pão, para enfeitar.

Levante o prato oito vezes, de frente para o sol, e peça aos Ciganos do Ouro, para abrir seus caminhos. Coloque junto à árvore; acenda quatro velas do lado direito e quatro do lado esquerdo do prato.

Dizer:

Senhores, com suas 7 chaves, eu te peço, eu te rogo, abra as portas dos meus caminhos, que se fecharam diante de mim, atrás de mim, a minha direita e a minha esquerda. Abra para mim os caminhos da felicidade, os caminhos do sucesso, com as suas 7 chaves e me dê a graça de poder

125 Confraria Universalista VitAurum

viver sem os obstáculos. Optchá!!!1!

Carta 36 – A Cruz

Magia para ter vitórias depois de longas lutas, novos rumos.

Água Sagrada

Para fazer 1 litro

1 litro de água deionizada.

Para todas as Águas:

Aqui cabe uma explicação. Para fazer a água para que seja comestível, tem que ser feita de forma que todos os ingredientes sejam naturais ou em forma de essência comestível. Para se fazer somente para uso externo, pode-se usar as essências cosméticas, mas lembre-se que assim desta forma, só poderá ser utilizada externamente. Pode-se também fazer em forma de colônia ou perfume.

1 pau de canela.

1 casca de laranja ou 25 gotas de água de flor de laranjeira.

1 casca de limão ou 25 gotas de essência de limão.

1 casca de maçã verde ou 25 gotas de essência de maçã verde.

25 gotas de essência de Manjerona (não é manjeriço).

5 dentes de cheiro ou 10 gotas de essência de cravo.

25 gotas de essência de mirra.

25 gotas de essência de alecrim.

Manjerona e manjeriço são irmãos, porém diferentes. A manjerona, também conhecida como amáraco é uma plantinha miúda e bem perfumosa da

126 Confraria Universalista VitAurum

família das Labiadas - a mesma da hortelã, melissa, orégano, tomilho, alecrim e manjerição.

As propriedades medicinais da manjerona vem do seu princípio ativo, constituído por tanino e óleo essencial, que garante o efeito expectorante e digestivo. Seu chá é muito usado no combate à cólicas menstruais.

O manjerição é um pouco parecido com sua irmã, a majerona, até nas crenças e mitos. Por suas folhas terem o formato de um coração, era considerado símbolo do amor, na Itália, mas do luto na Grécia.

Muito aromática, pode apresentas folhas verdes ou púrpura, sendo a segunda de aroma e sabor mais apurados. Combina maravilhosamente com qualquer receita que leve tomate.

Com poder antisséptico e repelente, pode ser usado para espantar mosquitos quando posto em uma bacia d'água; ou friccionado sobre picadas de mosquito para aliviar a coceira.

Seu chá é indicado para gripes e resfriados, dor de cabeça e tosse. Muito eficiente no tratamento de problemas gástricos.

Para conservar as ervas frescas, guarde-as em um vidro com azeite. Preferindo secas, pendure na cozinha. Purifica e perfuma o ambiente.

Conjuro

**Que o sagrado das águas do mundo, possa estar dentro
desta água, que sagrada foi feita, sagrada foi criada,
sagrada se faz, sagrada é, sagrado seja o fruto de teu
esforço, sagrado seja tua recompensa, sagrada seja o
aroma que perfuma a tua vida!**

Frase

127 Confraria Universalista VitAurum

**Eu me ajoelho diante do sagrado, e o sagrado,
esta em mim.**

Ramona Torres & Thatiane Rocha

(Ciganas Kalons – Shuvannis & Lilieskinas)

ramonaevora@gmail.com.br

www.confrariavitaurum.com

Facebook: Luz de Évora

Registro de Direitos Autorais

**Ministério da Cultura – Fundação Biblioteca
Nacional**

Palácio Gustavo Capanema/Rio de Janeiro-RJ.

**Registrado sob à Lei n. 9.610 de 19 de fevereiro
de 1998.**

Sob o N. 0043-67 P08

**Copyright 2024 Ramona Torres/ Thatiane
Rocha.**

Em Julhoo / 2024.

Este texto esta registrado em nome das Autoras Ramona Torres e Thatiane Rocha nos termos legais da Legislação do Direito Autoral Brasileiro, na Biblioteca Nacional, portanto, não pode ser copiado, nem na integra, nem, parcialmente, sem a prévia autorização das Autoras ou de seus Editores e ou Representantes Legais. **Plágio é Crime!**